

小美玉市人口ビジョン・総合戦略に係るアンケート調査 市民アンケート（①保護者）単純集計結果

1. 調査の目的

人口ビジョン及び総合戦略の改定にあたり、市民の意識を調査するため、アンケートを行います。

2. 調査方法

(1) 調査対象者

- ・ 市立小中学校に通う児童生徒の保護者（2,323世帯）

(2) 調査方法

- ・ 学校で使用している連絡用アプリを活用し、WEB上で回答する

(3) 調査期間

- ・ 令和6年6月28日（金）～令和6年7月15日（月）

3. 配布・回収状況

- ・ 配付数：2,323票
- ・ 有効回収数：1,202票
- ・ 有効回収率：51.7%

4. アンケート調査の分析にあたっての注意事項

- ・ グラフや表中の回答選択肢は、短縮して表記している場合があります。
- ・ 比率はすべて百分率で表し、小数点以下第2位を四捨五入して算出しています。そのため、百分率の合計が100%にならない場合があります。
- ・ 複数回答の設問については、母数を有効回答者数としているため、百分率の合計が100%を超える場合があります。
- ・ 有効回答者数は各設問に（n=●●）で表しています。回答数が限定されている設問で規定数以上を選択しているものや、対象者限定の設問で非対象者が選択したものはカウントしていません。
- ・ 回答が少数である設問の比率については、特定の意向が強く反映される場合があります。

5. アンケート調査項目

回答形式中、SAは単数回答、MAは複数回答、NAは数量回答、FAは自由回答を示します。

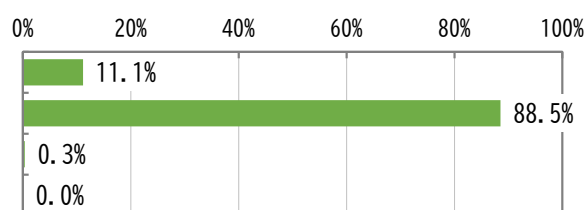
設問番号	調査内容	回答形式
問1	あなたの性別を教えてください。(〇は1つ)	SA
問2	あなたの年齢(R6.6.1時点)を教えてください。答えたくない場合は0を入力してください。(数字入力)	NA
問3	あなたは現在、小美玉市に住んでいますか。(〇は1つ)	SA
問4	問3で「はい」と答えた方にお聞きします。あなたは生まれてからずっと小美玉市(合併前の小川町・美野里町・玉里村を含む)に住んでいますか。(〇は1つ)	SA
問4-1	問4で「いいえ」と答えた方、生まれてからずっと小美玉市に住んでいない方にお聞きします。小美玉市に引っ越してきた理由は何ですか。最もあてはまるものを1つだけ選んでください。(〇は1つ)	SA
問5	あなたが就職先を決める際に、重要だと思うものは何ですか。(あてはまるものすべてに〇)	MA
問6	小美玉市内で就労してもらうために、必要だと思うことは何ですか。(あてはまるものすべてに〇)	MA
問7	問3で「はい」と答えた方にお聞きします。これからも小美玉市に住み続けたいですか。(〇は1つ)	SA
問8	問7で「市外に引っ越したい」を選んだ方にお聞きします。その理由として近いものは何ですか。(あてはまるものすべてに〇)	MA
問9	問7で「市外に引っ越したい」を選んだ方にお聞きします。引っ越し先として希望する市区町村はありますか。(〇は1つ)	SA
問9-1	問9で「ある」を選んだ方にお聞きします。引っ越し先として希望する市区町村名を教えてください。市区町村まで決まっていない場合は、都道府県名を教えてください。(記述)	FA
問10	問3で「はい」と答えた方にお聞きします。小美玉市で子育てをしていきたいと思いませんか。(〇は1つ)	SA
問11	問3で「はい」と答えた方にお聞きします。小美玉市の子育て環境・サービスについて、充実していると思いませんか。(各設問に対し〇は1つ)	-
問11-1	子育て費用の支援など経済的支援	SA
問11-2	保育サービス(延長・休日・一時預かり・病児保育等)	SA
問11-3	子どもの安全の確保(防災・防犯・交通安全など)	SA
問11-4	小児科等の医療機関	SA
問11-5	保育所(園)や幼稚園	SA
問11-6	小中学校などの学校施設	SA
問11-7	妊娠や子育て等に関して相談できる場所・サービス	SA
問11-8	公園などの遊び場	SA
問11-9	放課後児童対策(放課後児童クラブ等)	SA
問11-10	行政からの情報提供	SA
問12	小美玉市に愛着を持っていますか。(〇は1つ)	SA
問13	最後に、小美玉市へのご意見、ご要望がありましたら、自由にご記入ください。	FA

問1 あなたの性別を教えてください。(〇は1つ)

SA

		票数	%
1	男性	134	11.1%
2	女性	1,064	88.5%
3	その他	4	0.3%
	無回答・無効	0	0.0%
	合計	1,202	100.0%

n= 1,202



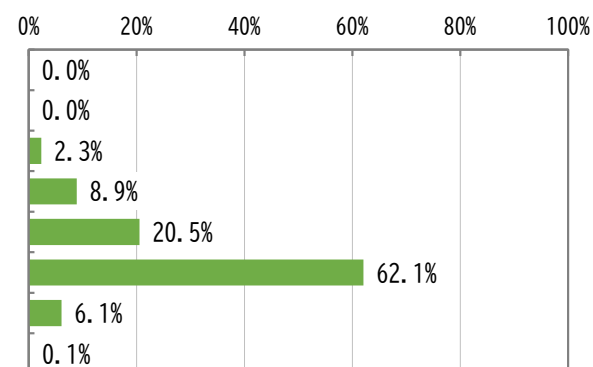
回答対象者：全員

問2 あなたの年齢（R6.6.1時点）を教えてください。答えたくない場合は0を入力してください。(数字入力) NA

NA

		票数	%
	18歳、19歳	0	0.0%
	20歳～24歳	0	0.0%
	25歳～29歳	28	2.3%
	30歳～34歳	107	8.9%
	35歳～39歳	247	20.5%
	40歳以上	746	62.1%
	答えたくない	73	6.1%
	無回答・無効	1	0.1%
	合計	1,202	100.0%

n= 1,202



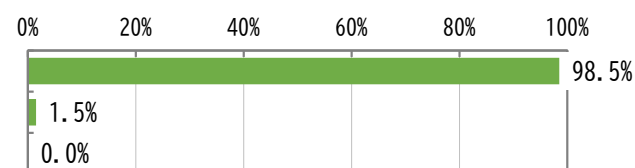
回答対象者：全員

問3 あなたは現在、小美玉市に住んでいますか。(〇は1つ)

SA

		票数	%
1	はい	1,184	98.5%
2	いいえ	18	1.5%
	無回答・無効	0	0.0%
	合計	1,202	100.0%

n= 1,202

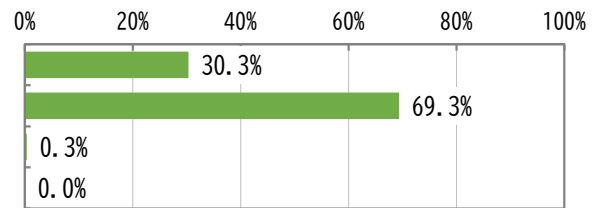


回答対象者：全員

問4 問3で「はい」と答えた方にお聞きします。あなたは生まれてからずっと小美玉市（合併前の小川町・美野里町・玉里村を含む）に住んでいますか。（〇は1つ） SA

		票数	%
1	はい	359	30.3%
2	いいえ	821	69.3%
3	わからない	4	0.3%
	無回答・無効	0	0.0%
	合計	1,184	100.0%

n = 1,184

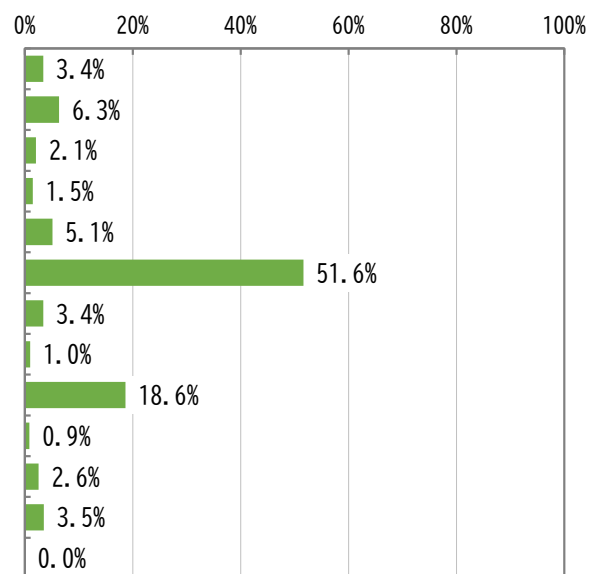


回答対象者：問3で「はい」を選択した人

問4-1 問4で「いいえ」と答えた方、生まれてからずっと小美玉市に住んでいない方にお聞きします。小美玉市に引っ越してきた理由は何ですか。最もあてはまるものを1つだけ選んでください。（〇は1つ） SA

		票数	%
1	就職	28	3.4%
2	転勤	52	6.3%
3	転職・離職・退職	17	2.1%
4	進学・入学・通学	12	1.5%
5	子どもの進学・入学・通学	42	5.1%
6	結婚	424	51.6%
7	離婚	28	3.4%
8	親の介護	8	1.0%
9	住宅の新築・購入	153	18.6%
10	生活の利便性	7	0.9%
11	特に理由はない	21	2.6%
12	その他	29	3.5%
	無回答・無効	0	0.0%
	合計	821	100.0%

n = 821



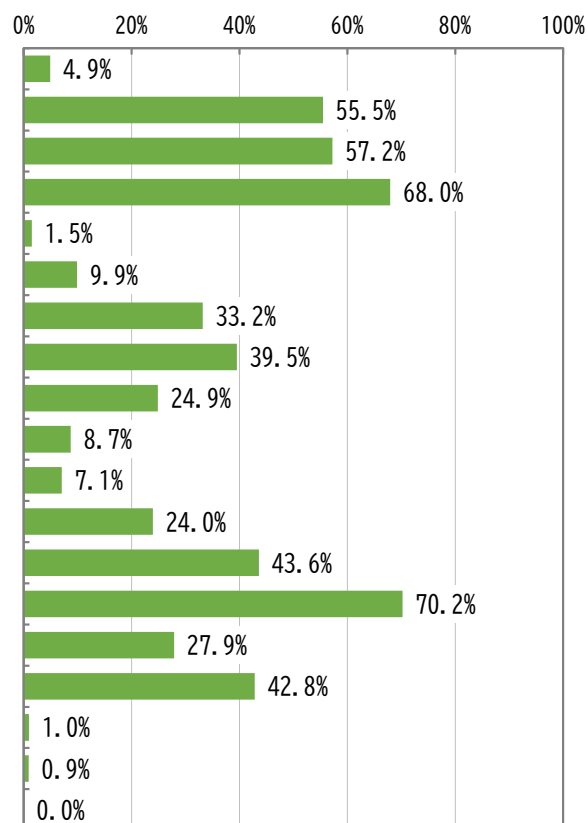
回答対象者：問4で「いいえ」を選択した人

問5 あなたが就職先を決める際に、重要だと思うものは何ですか。(あてはまるものすべてに○)

MA

		票数	%
1	知名度の高い企業	59	4.9%
2	自分が興味のある仕事	667	55.5%
3	安定している	688	57.2%
4	職場の雰囲気が良い	817	68.0%
5	国際的な仕事	18	1.5%
6	人や地域のための仕事	119	9.9%
7	正社員雇用	399	33.2%
8	通勤時間が短い	475	39.5%
9	希望する勤務地で働ける	299	24.9%
10	リモートワーク・在宅勤務ができる	105	8.7%
11	副業・兼業ができる	85	7.1%
12	自分の知識や技術が活かせる	288	24.0%
13	給料が高い	524	43.6%
14	休みがとりやすい	844	70.2%
15	残業が少ない	335	27.9%
16	福利厚生が充実	515	42.8%
17	わからない	12	1.0%
18	その他	11	0.9%
	無回答・無効	0	0.0%
	合計	6,260	520.8%

n = 1,202



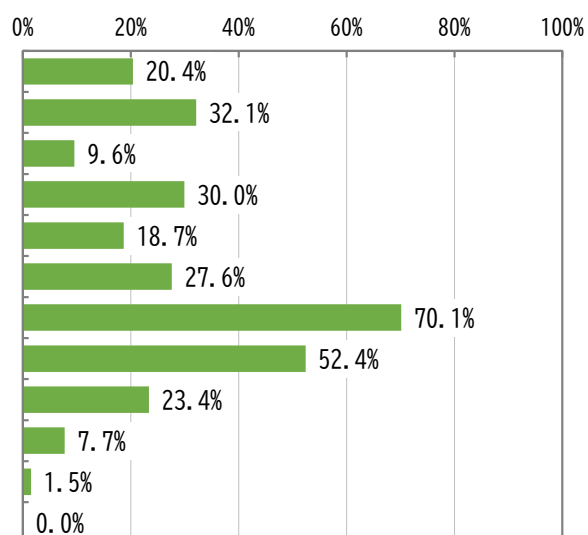
回答対象者：全員

問6 小美玉市内で就労してもらうために、必要だと思うことは何ですか。(あてはまるものすべてに○)

MA

		票数	%
1	研修など、技術習得の支援	245	20.4%
2	資格取得に関する支援	386	32.1%
3	インターンシップの導入・充実	115	9.6%
4	新たな企業の誘致	360	30.0%
5	起業支援	225	18.7%
6	市内企業の雇用情報発信の充実	332	27.6%
7	賃金・給与などの待遇改善	843	70.1%
8	職場での福利厚生の充実	630	52.4%
9	就労に関する相談窓口	281	23.4%
10	わからない	93	7.7%
11	その他	18	1.5%
	無回答・無効	0	0.0%
	合計	3,528	293.5%

n = 1,202

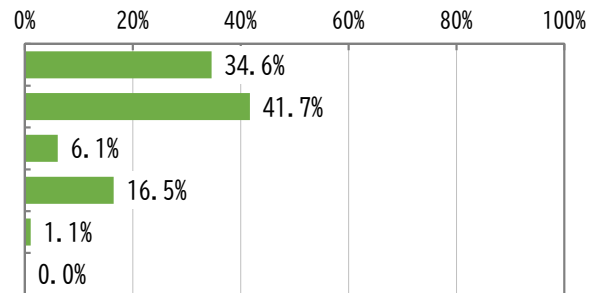


回答対象者：全員

問7 問3で「はい」と答えた方にお聞きします。これからも小美玉市に住み続けたいですか。(〇は1つ) SA

		票数	%
1	ずっと住み続けたい	410	34.6%
2	当分は住み続けたい	494	41.7%
3	市外に引っ越したい	72	6.1%
4	まだわからない	195	16.5%
5	その他	13	1.1%
	無回答・無効	0	0.0%
	合計	1,184	100.0%

n = 1,184

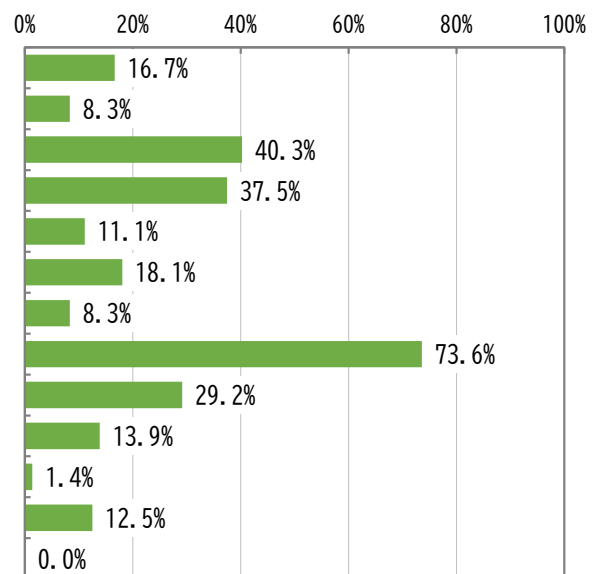


回答対象者：問3で「はい」を選択した人

問8 問7で「市外に引っ越したい」を選んだ方にお聞きします。その理由として近いものは何ですか。(あてはまるものすべてに〇) MA

		票数	%
1	仕事の関係	12	16.7%
2	結婚・離婚	6	8.3%
3	子どもの教育	29	40.3%
4	医療サービスの関係	27	37.5%
5	福祉サービスの関係	8	11.1%
6	住宅事情	13	18.1%
7	親との同居	6	8.3%
8	日常生活が不便	53	73.6%
9	地域になじめない	21	29.2%
10	航空機の騒音	10	13.9%
11	特に理由はない	1	1.4%
12	その他	9	12.5%
	無回答・無効	0	0.0%
	合計	195	270.8%

n = 72

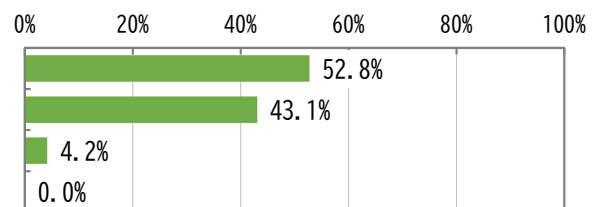


回答対象者：問7で「市外に引っ越したい」を選択した人

問9 問7で「市外に引っ越したい」を選んだ方にお聞きします。引っ越し先として希望する市区町村はありますか。(〇は1つ) SA

		票数	%
1	ある	38	52.8%
2	ない	31	43.1%
3	その他	3	4.2%
	無回答・無効	0	0.0%
	合計	72	100.0%

n = 72



回答対象者：問7で「市外に引っ越したい」を選択した人

問9-1 問9で「ある」を選んだ方にお聞きします。引っ越し先として希望する市区町村名を教えてください。市区町村まで決まっていない場合は、都道府県名を教えてください。(記述) FA

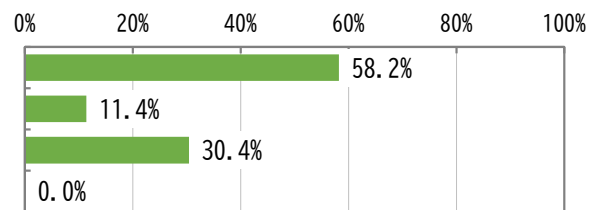
38人の回答が得られた。

回答対象者：問9で「ある」を選択した人

問10 問3で「はい」と答えた方にお聞きします。小美玉市で子育てをしていきたいと思いませんか。(〇は1つ) SA

		票数	%
1	そう思う	689	58.2%
2	そう思わない	135	11.4%
3	わからない	360	30.4%
	無回答・無効	0	0.0%
	合計	1,184	100.0%

n = 1,184



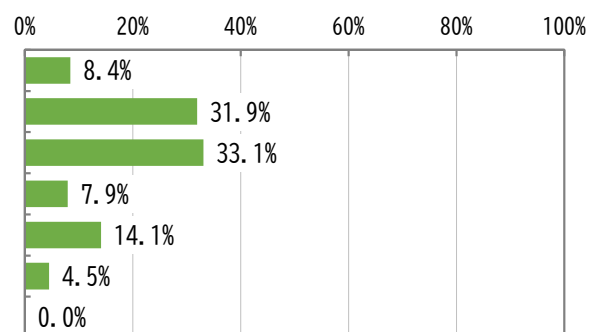
回答対象者：問3で「はい」を選択した人

問11 問3で「はい」と答えた方にお聞きします。小美玉市の子育て環境・サービスについて、充実していると思いませんか。(各設問に対し〇は1つ)

問11-1 子育て費用の支援など経済的支援 SA

		票数	%
1	充実している	100	8.4%
2	やや充実している	378	31.9%
3	どちらともいえない	392	33.1%
4	やや充実していない	94	7.9%
5	充実していない	167	14.1%
6	わからない	53	4.5%
	無回答・無効	0	0.0%
	合計	1,184	100.0%

n = 1,184

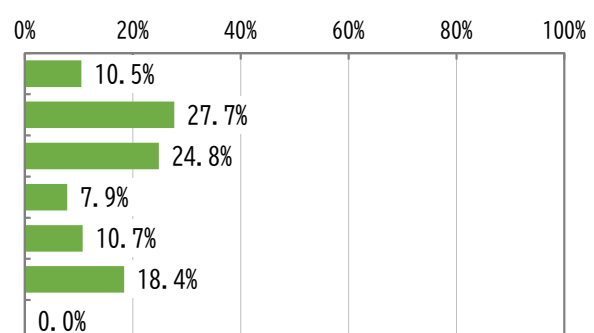


回答対象者：問3で「はい」を選択した人

問11-2 保育サービス(延長・休日・一時預かり・病児保育等) SA

		票数	%
1	充実している	124	10.5%
2	やや充実している	328	27.7%
3	どちらともいえない	294	24.8%
4	やや充実していない	93	7.9%
5	充実していない	127	10.7%
6	わからない	218	18.4%
	無回答・無効	0	0.0%
	合計	1,184	100.0%

n = 1,184



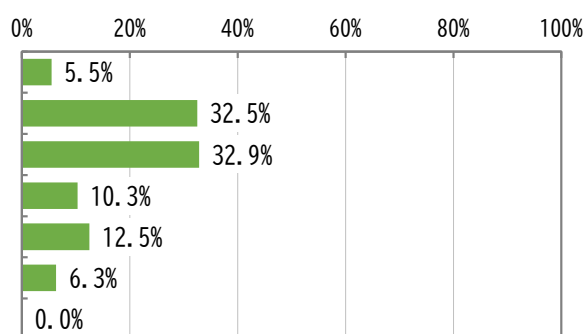
回答対象者：問3で「はい」を選択した人

問11-3 子どもの安全の確保（防災・防犯・交通安全など）

SA

		票数	%
1	充実している	65	5.5%
2	やや充実している	385	32.5%
3	どちらともいえない	389	32.9%
4	やや充実していない	122	10.3%
5	充実していない	148	12.5%
6	わからない	75	6.3%
	無回答・無効	0	0.0%
	合計	1,184	100.0%

n = 1,184



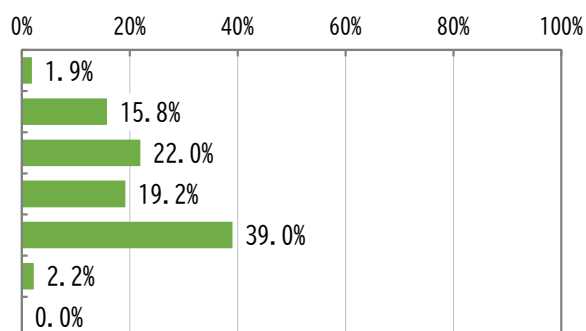
回答対象者：問3で「はい」を選択した人

問11-4 小児科等の医療機関

SA

		票数	%
1	充実している	22	1.9%
2	やや充実している	187	15.8%
3	どちらともいえない	260	22.0%
4	やや充実していない	227	19.2%
5	充実していない	462	39.0%
6	わからない	26	2.2%
	無回答・無効	0	0.0%
	合計	1,184	100.0%

n = 1,184



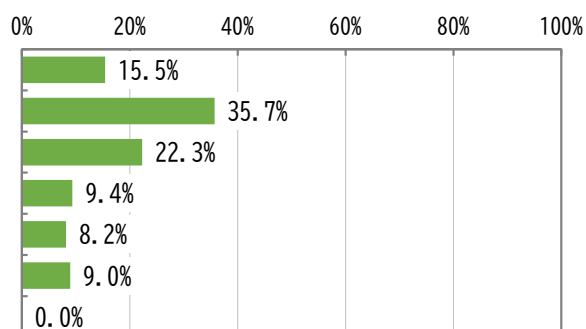
回答対象者：問3で「はい」を選択した人

問11-5 保育所（園）や幼稚園

SA

		票数	%
1	充実している	183	15.5%
2	やや充実している	423	35.7%
3	どちらともいえない	264	22.3%
4	やや充実していない	111	9.4%
5	充実していない	97	8.2%
6	わからない	106	9.0%
	無回答・無効	0	0.0%
	合計	1,184	100.0%

n = 1,184



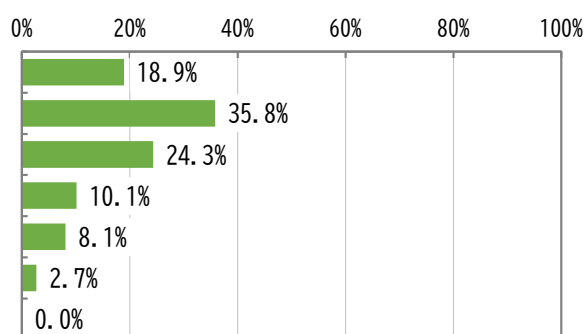
回答対象者：問3で「はい」を選択した人

問11-6 小中学校などの学校施設

SA

		票数	%
1	充実している	224	18.9%
2	やや充実している	424	35.8%
3	どちらともいえない	288	24.3%
4	やや充実していない	120	10.1%
5	充実していない	96	8.1%
6	わからない	32	2.7%
	無回答・無効	0	0.0%
	合計	1,184	100.0%

n = 1,184



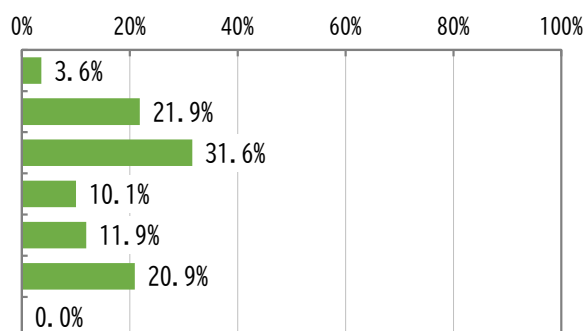
回答対象者：問3で「はい」を選択した人

問11-7 妊娠や子育て等に関して相談できる場所・サービス

SA

		票数	%
1	充実している	43	3.6%
2	やや充実している	259	21.9%
3	どちらともいえない	374	31.6%
4	やや充実していない	119	10.1%
5	充実していない	141	11.9%
6	わからない	248	20.9%
	無回答・無効	0	0.0%
	合計	1,184	100.0%

n = 1,184



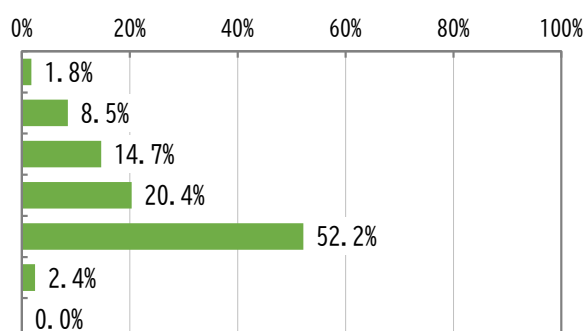
回答対象者：問3で「はい」を選択した人

問11-8 公園などの遊び場

SA

		票数	%
1	充実している	21	1.8%
2	やや充実している	101	8.5%
3	どちらともいえない	174	14.7%
4	やや充実していない	241	20.4%
5	充実していない	618	52.2%
6	わからない	29	2.4%
	無回答・無効	0	0.0%
	合計	1,184	100.0%

n = 1,184



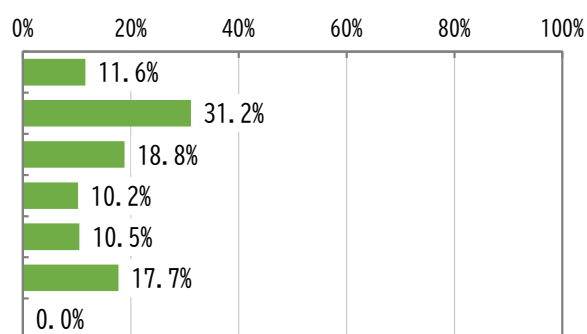
回答対象者：問3で「はい」を選択した人

問11-9 放課後児童対策（放課後児童クラブ等）

SA

		票数	%
1	充実している	137	11.6%
2	やや充実している	369	31.2%
3	どちらともいえない	223	18.8%
4	やや充実していない	121	10.2%
5	充実していない	124	10.5%
6	わからない	210	17.7%
	無回答・無効	0	0.0%
	合計	1,184	100.0%

n = 1,184



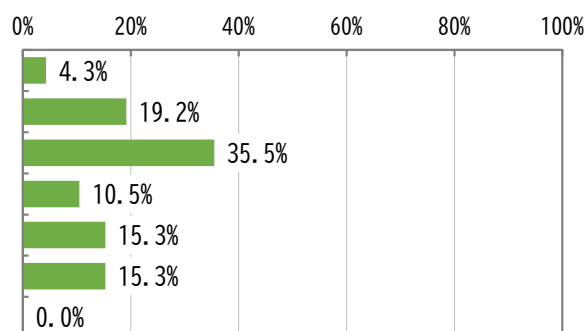
回答対象者：問3で「はい」を選択した人

問11-10 行政からの情報提供

SA

		票数	%
1	充実している	51	4.3%
2	やや充実している	227	19.2%
3	どちらともいえない	420	35.5%
4	やや充実していない	124	10.5%
5	充実していない	181	15.3%
6	わからない	181	15.3%
	無回答・無効	0	0.0%
	合計	1,184	100.0%

n = 1,184



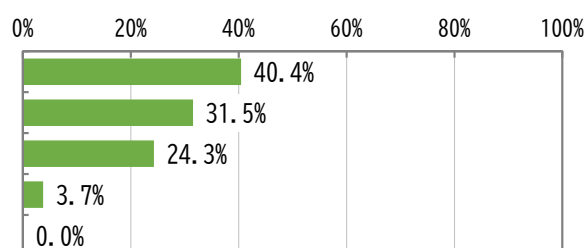
回答対象者：問3で「はい」を選択した人

問12 小美玉市に愛着を持っていますか。（○は1つ）

SA

		票数	%
1	愛着を持っている	486	40.4%
2	どちらともいえない	379	31.5%
3	特に愛着はない	292	24.3%
4	わからない	45	3.7%
	無回答・無効	0	0.0%
	合計	1,202	100.0%

n = 1,202



回答対象者：全員

問13 最後に、小美玉市へのご意見、ご要望がありましたら、自由にご記入ください。

FA

337人の回答が得られた。（「特になし」等を含む。）

回答対象者：全員

小美玉市人口ビジョン・総合戦略に係るアンケート調査 市民アンケート（②18歳～39歳） 単純集計結果

1. 調査の目的

人口ビジョン及び総合戦略の改定にあたり、市民の意識を調査するため、アンケートを行います。

2. 調査方法

(1) 調査対象者

- ・ 18歳～39歳の市民（市内小中学校に通う児童生徒の保護者を除いた2,000人を無作為抽出）

(2) 調査方法

- ・ 調査の案内と二次元バーコードを送付し、WEB上で回答する

(3) 調査期間

- ・ 令和6年6月28日（金）～令和6年7月15日（月）

3. 配布・回収状況

- ・ 配付数：2,000票
- ・ 有効回収数：580票
- 有効回収率：29%

4. アンケート調査の分析にあたっての注意事項

- ・ グラフや表中の回答選択肢は、短縮して表記している場合があります。
- ・ 比率はすべて百分率で表し、小数点以下第2位を四捨五入して算出しています。そのため、百分率の合計が100%にならない場合があります。
- ・ 複数回答の設問については、母数を有効回答者数としているため、百分率の合計が100%を超える場合があります。
- ・ 有効回答者数は各設問に（n=●●）で表しています。回答数が限定されている設問で規定数以上を選択しているものや、対象者限定の設問で非対象者が選択したものはカウントしていません。
- ・ 回答が少数である設問の比率については、特定の意向が強く反映される場合があります。

5. アンケート調査項目

回答形式中、SAは単数回答、MAは複数回答、NAは数量回答、FAは自由回答を示します。

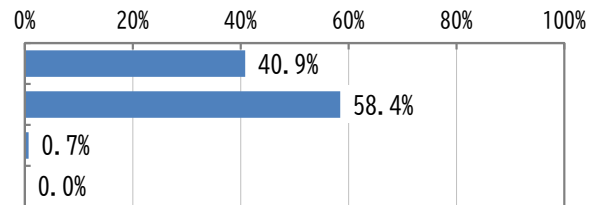
設問番号	調査内容	回答形式
問1	あなたの性別を教えてください。(〇は1つ)	SA
問2	あなたの年齢(R6.6.1時点)を教えてください。答えたくない場合は0を入力してください。(数字入力)	NA
問3	あなたは生まれてからずっと小美玉市(合併前の小川町・美野里町・玉里村を含む)に住んでいますか。(〇は1つ)	SA
問3-1	問3で「いいえ」と答えた方、生まれてからずっと小美玉市に住んでいない方にお聞きします。小美玉市に引っ越してきた理由は何ですか。最もあてはまるものを1つだけ選んでください。(〇は1つ)	SA
問4	あなたは結婚していますか。(〇は1つ)	SA
問5	問4で「いいえ」と答えた方、現在結婚していない方にお聞きします。将来、結婚したいと思いませんか。(〇は1つ)	SA
問6	あなたが就職先を決める際に、重要だと思うものは何ですか。(あてはまるものすべてに〇)	MA
問7	小美玉市内で就労してもらうために、必要だと思うことは何ですか。(あてはまるものすべてに〇)	MA
問8	これからも小美玉市に住み続けたいですか。(〇は1つ)	SA
問9	問8で「市外に引っ越したい」を選んだ方にお聞きします。その理由として近いものは何ですか。(あてはまるものすべてに〇)	MA
問10	問8で「市外に引っ越したい」を選んだ方にお聞きします。引っ越し先として希望する市区町村はありますか。(〇は1つ)	SA
問10-1	問10で「ある」を選んだ方にお聞きします。引っ越し先として希望する市区町村名を教えてください。市区町村まで決まっていない場合は、都道府県名を教えてください。(記述)	FA
問11	小美玉市で子育てをしていきたいと思いませんか。(〇は1つ)	SA
問12	小美玉市の子育て環境・サービスについて、充実していると思いませんか。(各設問に対し〇は1つ)	-
問12-1	子育て費用の支援など経済的支援	SA
問12-2	保育サービス(延長・休日・一時預かり・病児保育等)	SA
問12-3	子どもの安全の確保(防災・防犯・交通安全など)	SA
問12-4	小児科等の医療機関	SA
問12-5	保育所(園)や幼稚園	SA
問12-6	小中学校などの学校施設	SA
問12-7	妊娠や子育て等に関して相談できる場所・サービス	SA
問12-8	公園などの遊び場	SA
問12-9	放課後児童対策(放課後児童クラブ等)	SA
問12-10	行政からの情報提供	SA
問13	あなたは小美玉市に愛着を持っていますか。(〇は1つ)	SA
問14	最後に、小美玉市へのご意見、ご要望がありましたら、自由にご記入ください。	FA

問1 あなたの性別を教えてください。(〇は1つ)

SA

		票数	%
1	男性	237	40.9%
2	女性	339	58.4%
3	その他	4	0.7%
	無回答・無効	0	0.0%
	合計	580	100.0%

n= 580



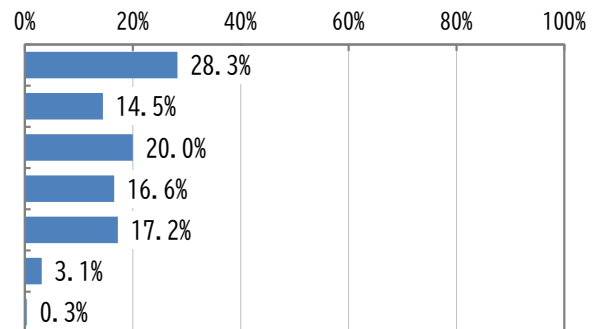
回答対象者：全員

問2 あなたの年齢 (R6.6.1時点) を教えてください。答えたくない場合は0を入力してください。(数字入力)

NA

		票数	%
	18歳、19歳	164	28.3%
	20歳～24歳	84	14.5%
	25歳～29歳	116	20.0%
	30歳～34歳	96	16.6%
	35歳～39歳	100	17.2%
	答えたくない	18	3.1%
	無回答・無効	2	0.3%
	合計	580	100.0%

n= 580



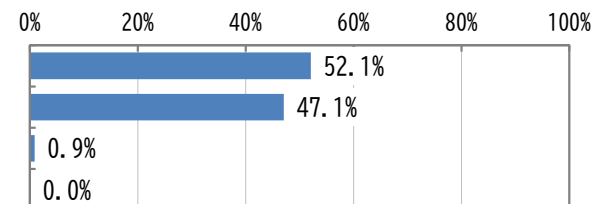
回答対象者：全員

問3 あなたは生まれてからずっと小美玉市(合併前の小川町・美野里町・玉里村を含む)に住んでいますか。(〇は1つ)

SA

		票数	%
1	はい	302	52.1%
2	いいえ	273	47.1%
3	わからない	5	0.9%
	無回答・無効	0	0.0%
	合計	580	100.0%

n= 580



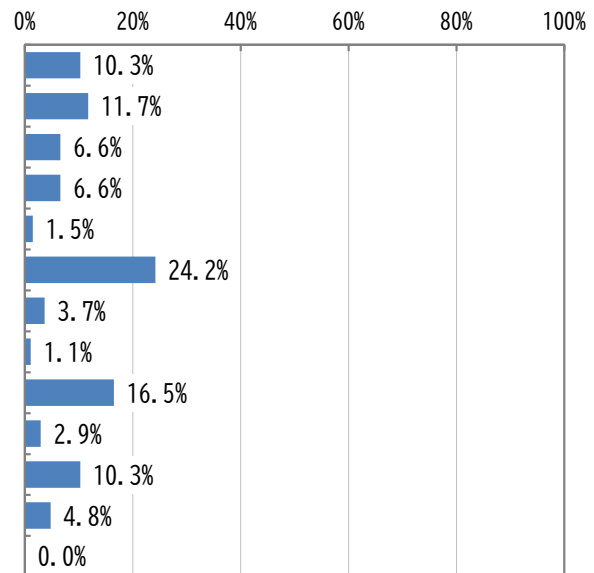
回答対象者：全員

問3-1 問3で「いいえ」と答えた方、生まれてからずっと小美玉市に住んでいない方にお聞きします。小美玉市に引っ越してきた理由は何ですか。最もあてはまるものを1つだけ選んでください。（○は1つ）

SA

		票数	%
1	就職	28	10.3%
2	転勤	32	11.7%
3	転職・離職・退職	18	6.6%
4	進学・入学・通学	18	6.6%
5	子どもの進学・入学・通学	4	1.5%
6	結婚	66	24.2%
7	離婚	10	3.7%
8	親の介護	3	1.1%
9	住宅の新築・購入	45	16.5%
10	生活の利便性	8	2.9%
11	特に理由はない	28	10.3%
12	その他	13	4.8%
	無回答・無効	0	0.0%
	合計	273	100.0%

n = 273



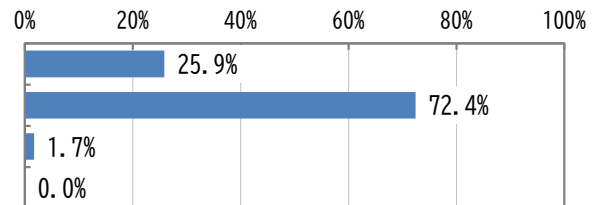
回答対象者：問3で「いいえ」を選択した人

問4 あなたは結婚していますか。（○は1つ）

SA

		票数	%
1	はい	150	25.9%
2	いいえ	420	72.4%
3	答えたくない	10	1.7%
	無回答・無効	0	0.0%
	合計	580	100.0%

n = 580



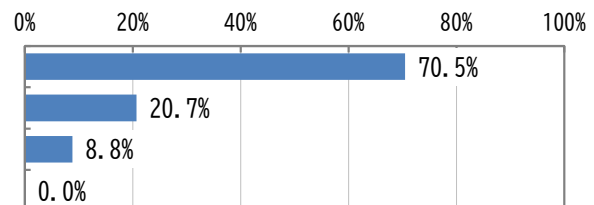
回答対象者：全員

問5 問4で「いいえ」と答えた方、現在結婚していない方にお聞きします。将来、結婚したいと思いますか。（○は1つ）

SA

		票数	%
1	はい	296	70.5%
2	いいえ	87	20.7%
3	答えたくない	37	8.8%
	無回答・無効	0	0.0%
	合計	420	100.0%

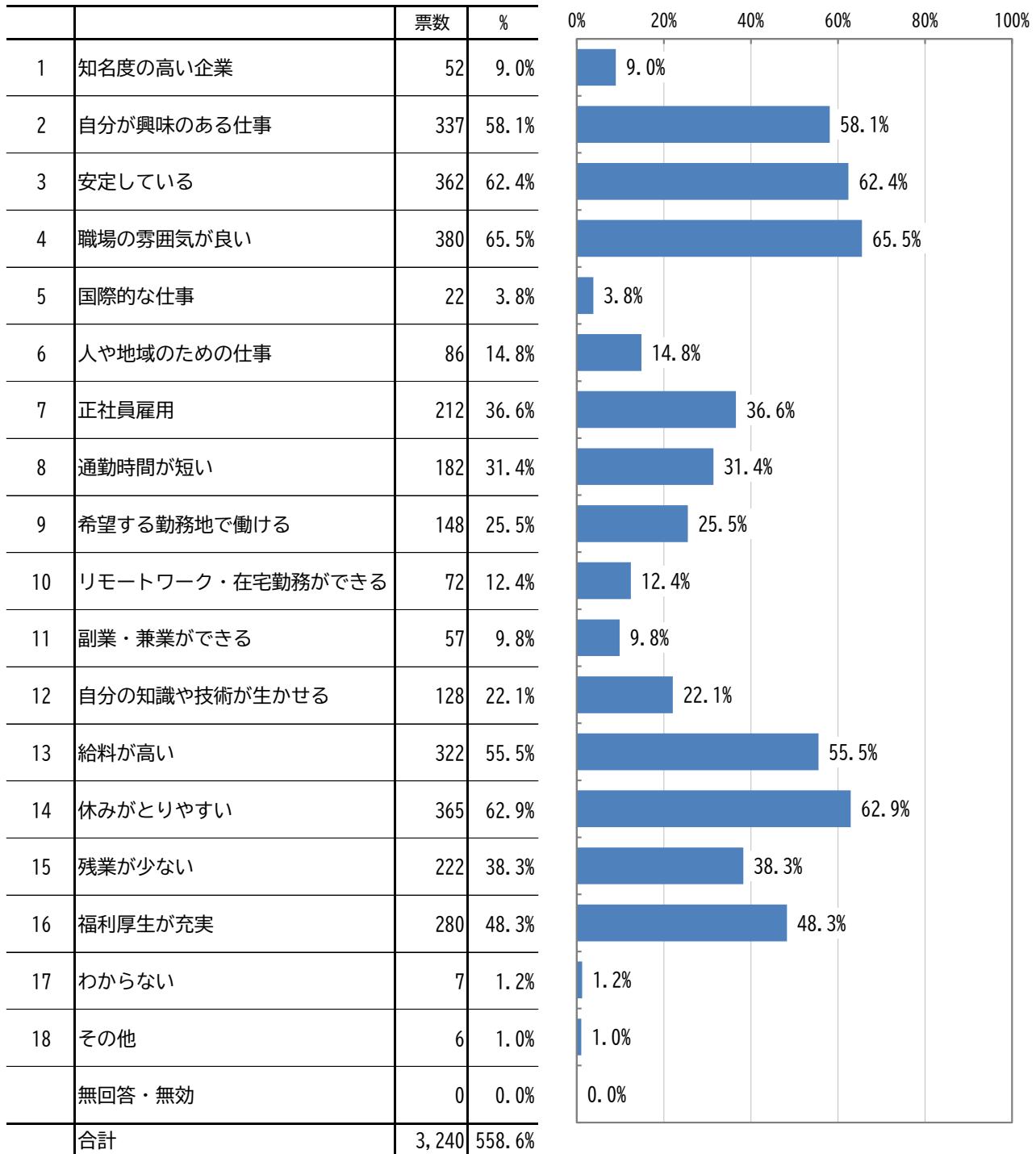
n = 420



回答対象者：問4で「いいえ」を選択した人

問6 あなたが就職先を決める際に、重要だと思うものは何ですか。(あてはまるものすべてに○)

MA



n= 580

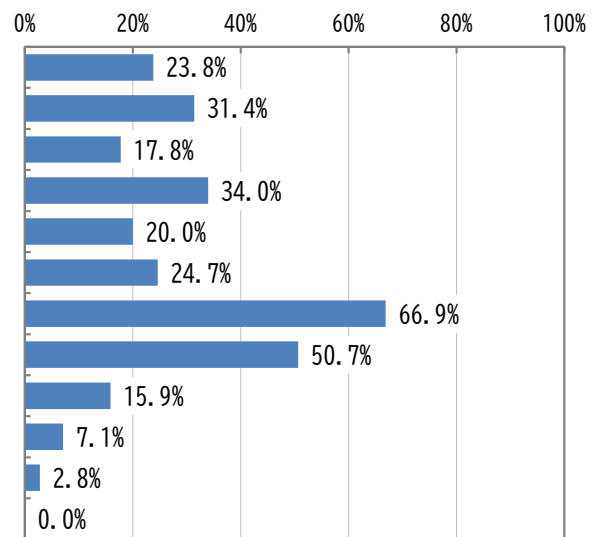
回答対象者：全員

問7 小美玉市内で就労してもらうために、必要だと思うことは何ですか。（あてはまるものすべてに○）

MA

		票数	%
1	研修など、技術習得の支援	138	23.8%
2	資格取得に関する支援	182	31.4%
3	インターンシップの導入・充実	103	17.8%
4	新たな企業の誘致	197	34.0%
5	起業支援	116	20.0%
6	市内企業の雇用情報発信の充実	143	24.7%
7	賃金・給与などの待遇改善	388	66.9%
8	職場での福利厚生の充実	294	50.7%
9	就労に関する相談窓口	92	15.9%
10	わからない	41	7.1%
11	その他	16	2.8%
	無回答・無効	0	0.0%
	合計	1,710	294.8%

n= 580



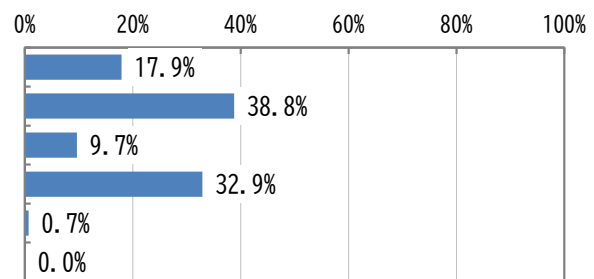
回答対象者：全員

問8 これからも小美玉市に住み続けたいですか。（○は1つ）

SA

		票数	%
1	ずっと住み続けたい	104	17.9%
2	当分は住み続けたい	225	38.8%
3	市外に引っ越したい	56	9.7%
4	まだわからない	191	32.9%
5	その他	4	0.7%
	無回答・無効	0	0.0%
	合計	580	100.0%

n= 580

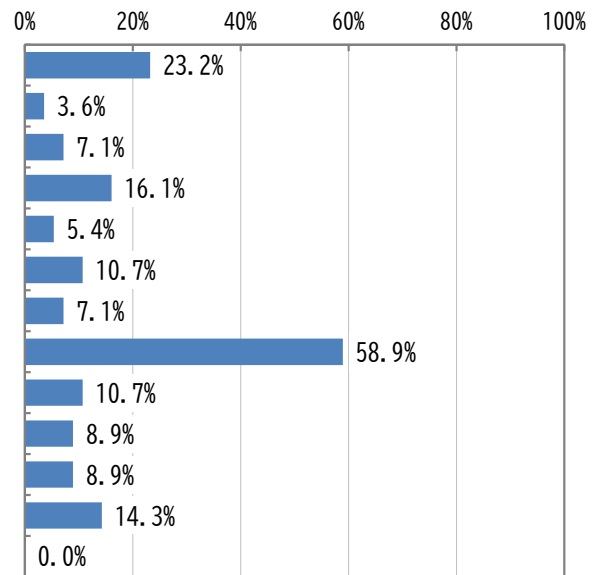


回答対象者：全員

問9 問8で「市外に引っ越したい」を選んだ方にお聞きします。その理由として近いものは何ですか。（あてはまるものすべてに○） MA

		票数	%
1	仕事の関係	13	23.2%
2	結婚・離婚	2	3.6%
3	子どもの教育	4	7.1%
4	医療サービスの関係	9	16.1%
5	福祉サービスの関係	3	5.4%
6	住宅事情	6	10.7%
7	親との同居	4	7.1%
8	日常生活が不便	33	58.9%
9	地域になじめない	6	10.7%
10	航空機の騒音	5	8.9%
11	特に理由はない	5	8.9%
12	その他	8	14.3%
	無回答・無効	0	0.0%
	合計	98	175.0%

n = 56

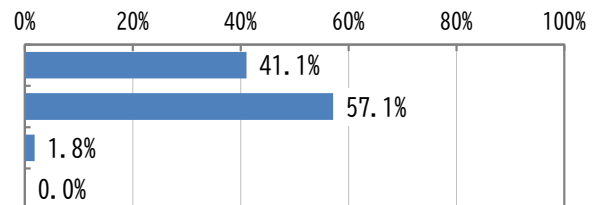


回答対象者：問8で「市外に引っ越したい」を選択した人

問10 問8で「市外に引っ越したい」を選んだ方にお聞きします。引っ越し先として希望する市区町村はありますか。（○は1つ） SA

		票数	%
1	ある	23	41.1%
2	ない	32	57.1%
3	その他	1	1.8%
	無回答・無効	0	0.0%
	合計	56	100.0%

n = 56



回答対象者：問8で「市外に引っ越したい」を選択した人

問10-1 問10で「ある」を選んだ方にお聞きします。引っ越し先として希望する市区町村名を教えてください。市区町村まで決まっていない場合は、都道府県名を教えてください。（記述） FA

23人の回答が得られた。

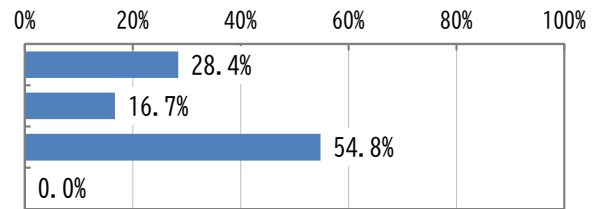
回答対象者：問10で「ある」を選択した人

問11 小美玉市で子育てをしていきたいと思いませんか。(〇は1つ)

SA

		票数	%
1	そう思う	165	28.4%
2	そう思わない	97	16.7%
3	わからない	318	54.8%
	無回答・無効	0	0.0%
	合計	580	100.0%

n= 580



回答対象者：全員

問12 小美玉市の子育て環境・サービスについて、充実していると思いませんか。(各設問に対し〇は1つ)

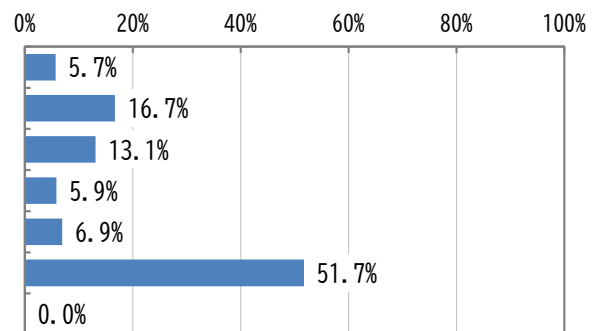
-

問12-1 子育て費用の支援など経済的支援

SA

		票数	%
1	充実している	33	5.7%
2	やや充実している	97	16.7%
3	どちらともいえない	76	13.1%
4	やや充実していない	34	5.9%
5	充実していない	40	6.9%
6	わからない	300	51.7%
	無回答・無効	0	0.0%
	合計	580	100.0%

n= 580



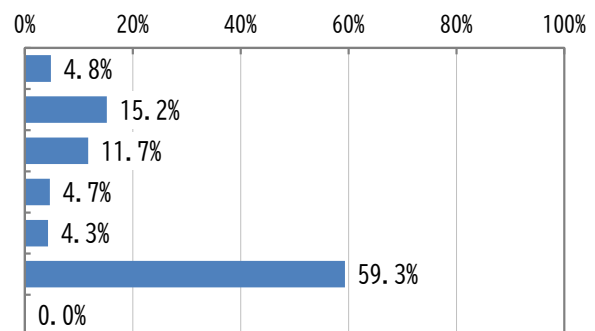
回答対象者：全員

問12-2 保育サービス(延長・休日・一時預かり・病児保育等)

SA

		票数	%
1	充実している	28	4.8%
2	やや充実している	88	15.2%
3	どちらともいえない	68	11.7%
4	やや充実していない	27	4.7%
5	充実していない	25	4.3%
6	わからない	344	59.3%
	無回答・無効	0	0.0%
	合計	580	100.0%

n= 580



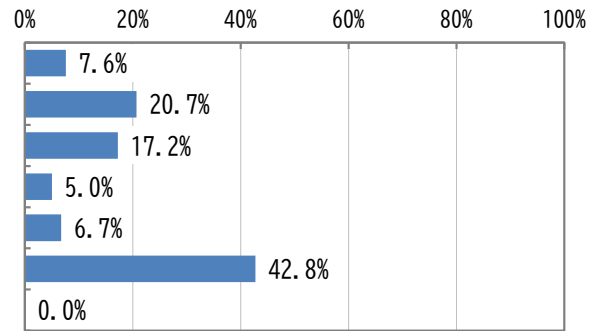
回答対象者：全員

問12-3 子どもの安全の確保（防災・防犯・交通安全など）

SA

		票数	%
1	充実している	44	7.6%
2	やや充実している	120	20.7%
3	どちらともいえない	100	17.2%
4	やや充実していない	29	5.0%
5	充実していない	39	6.7%
6	わからない	248	42.8%
	無回答・無効	0	0.0%
	合計	580	100.0%

n = 580



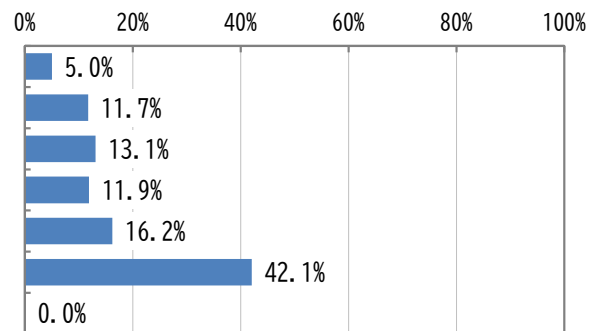
回答対象者：全員

問12-4 小児科等の医療機関

SA

		票数	%
1	充実している	29	5.0%
2	やや充実している	68	11.7%
3	どちらともいえない	76	13.1%
4	やや充実していない	69	11.9%
5	充実していない	94	16.2%
6	わからない	244	42.1%
	無回答・無効	0	0.0%
	合計	580	100.0%

n = 580



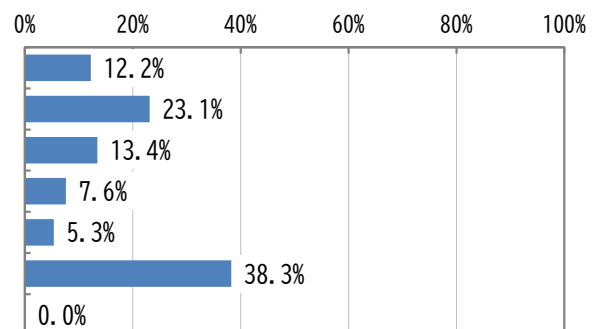
回答対象者：全員

問12-5 保育所（園）や幼稚園

SA

		票数	%
1	充実している	71	12.2%
2	やや充実している	134	23.1%
3	どちらともいえない	78	13.4%
4	やや充実していない	44	7.6%
5	充実していない	31	5.3%
6	わからない	222	38.3%
	無回答・無効	0	0.0%
	合計	580	100.0%

n = 580



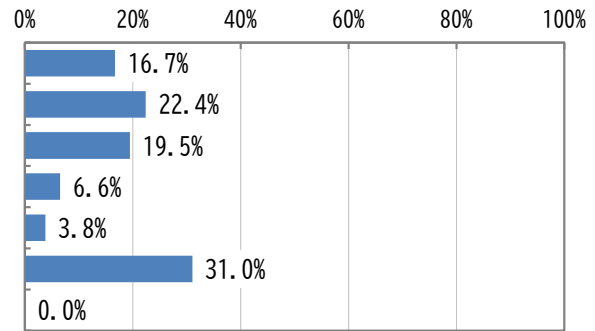
回答対象者：全員

問12-6 小中学校などの学校施設

SA

		票数	%
1	充実している	97	16.7%
2	やや充実している	130	22.4%
3	どちらともいえない	113	19.5%
4	やや充実していない	38	6.6%
5	充実していない	22	3.8%
6	わからない	180	31.0%
	無回答・無効	0	0.0%
	合計	580	100.0%

n= 580



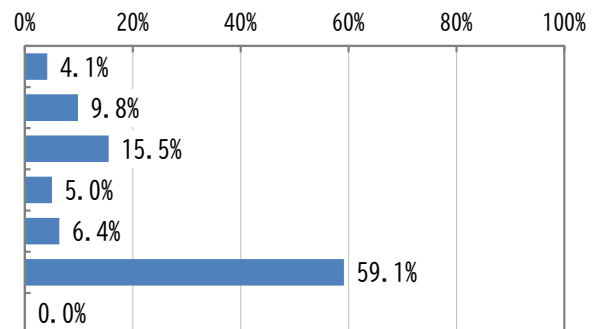
回答対象者：全員

問12-7 妊娠や子育て等に関して相談できる場所・サービス

SA

		票数	%
1	充実している	24	4.1%
2	やや充実している	57	9.8%
3	どちらともいえない	90	15.5%
4	やや充実していない	29	5.0%
5	充実していない	37	6.4%
6	わからない	343	59.1%
	無回答・無効	0	0.0%
	合計	580	100.0%

n= 580



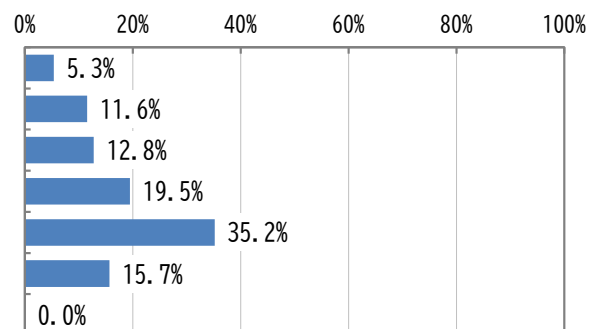
回答対象者：全員

問12-8 公園などの遊び場

SA

		票数	%
1	充実している	31	5.3%
2	やや充実している	67	11.6%
3	どちらともいえない	74	12.8%
4	やや充実していない	113	19.5%
5	充実していない	204	35.2%
6	わからない	91	15.7%
	無回答・無効	0	0.0%
	合計	580	100.0%

n= 580



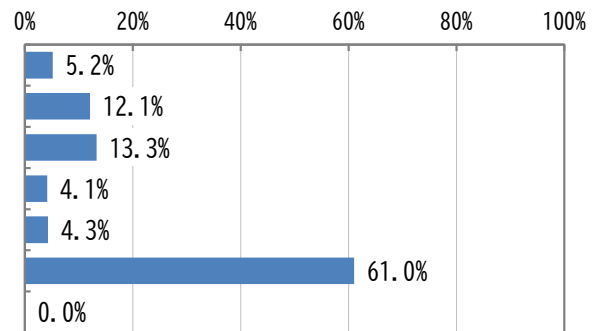
回答対象者：全員

問12-9 放課後児童対策（放課後児童クラブ等）

SA

		票数	%
1	充実している	30	5.2%
2	やや充実している	70	12.1%
3	どちらともいえない	77	13.3%
4	やや充実していない	24	4.1%
5	充実していない	25	4.3%
6	わからない	354	61.0%
	無回答・無効	0	0.0%
	合計	580	100.0%

n = 580



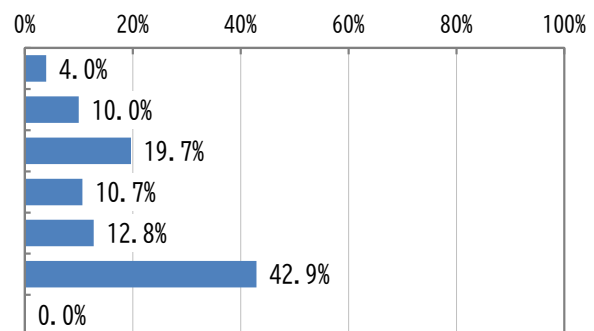
回答対象者：全員

問12-10 行政からの情報提供

SA

		票数	%
1	充実している	23	4.0%
2	やや充実している	58	10.0%
3	どちらともいえない	114	19.7%
4	やや充実していない	62	10.7%
5	充実していない	74	12.8%
6	わからない	249	42.9%
	無回答・無効	0	0.0%
	合計	580	100.0%

n = 580



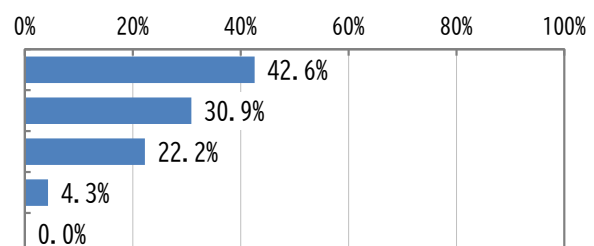
回答対象者：全員

問13 あなたは小美玉市に愛着を持っていますか。（○は1つ）

SA

		票数	%
1	愛着を持っている	247	42.6%
2	どちらともいえない	179	30.9%
3	特に愛着はない	129	22.2%
4	わからない	25	4.3%
	無回答・無効	0	0.0%
	合計	580	100.0%

n = 580



回答対象者：全員

問14 最後に、小美玉市へのご意見、ご要望がありましたら、自由にご記入ください。

FA

201人の回答が得られた。（「特になし」等を含む。）

回答対象者：全員

小美玉市人口ビジョン・総合戦略に係るアンケート調査 ① 高校生世代アンケート 単純集計結果

1. 調査の目的

人口ビジョン及び総合戦略の改定にあたり、市民の意識を調査するため、アンケートを行います。

2. 調査方法

(1) 調査対象者

- ・ 市内在住の高校生世代（無作為抽出500人）

(2) 調査方法

- ・ 調査の案内と二次元バーコードを送付し、WEB上で回答する

(3) 調査期間

- ・ 令和6年6月28日（金）～令和6年7月15日（月）

3. 配布・回収状況

- ・ 配付数：500票
- ・ 有効回収数：154票（内、県立中央高校生以外：148票）
- ・ 有効回収率：30.8%（内、県立中央高校生以外：29.6%）

4. アンケート調査の分析にあたっての注意事項

- ・ グラフや表中の回答選択肢は、短縮して表記している場合があります。
- ・ 比率はすべて百分率で表し、小数点以下第2位を四捨五入して算出しています。そのため、百分率の合計が100%にならない場合があります。
- ・ 複数回答の設問については、母数を有効回答者数としているため、百分率の合計が100%を超える場合があります。
- ・ 有効回答者数は各設問に（n=●●）で表しています。回答数が限定されている設問で規定数以上を選択しているものや、対象者限定の設問で非対象者が選択したものはカウントしていません。
- ・ 回答が少数である設問の比率については、特定の意向が強く反映される場合があります。

5. アンケート調査項目

回答形式中、SAは単数回答、MAは複数回答、NAは数量回答、FAは自由回答を示します。

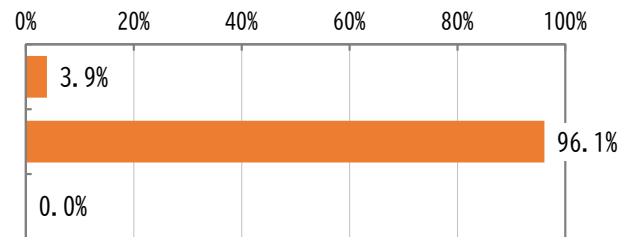
設問番号	調査内容	回答形式
問0	【確認事項】あなたは、茨城県立中央高校の生徒ですか。	SA
問1	あなたの性別を教えてください。(〇は1つ)	SA
問2	あなたは高校生ですか。(〇は1つ)	SA
問3	問2で「はい」と答えた高校生の方に伺います。現時点での進路の希望について教えてください。(〇は1つ)	SA
問4	将来希望する職業を教えてください。既に就職している方も、希望の職業を教えてください。(複数回答)	MA
問5	あなたが就職先を決める際に、重要だと思うものは何ですか。(複数回答)	MA
問6	希望するお住まいについて教えてください。将来はどこに住みたいですか。(〇は1つ)	SA
問6-1	問6で「小美玉市以外に住みたい」と答えた方にお聞きします。住みたい市町村名や都道府県名を教えてください。まだ決まっていない場合は、「まだ決まっていない」と回答してください。(記述)	FA
問7	希望する勤務地について教えてください。将来はどこで働きたいですか。(〇は1つ)	SA
問7-1	問7で「小美玉市外で働きたい」と答えた方にお聞きします。働きたい市町村名や都道府県名を教えてください。まだ決まっていない場合は、「まだ決まっていない」と回答してください。(記述)	FA
問8	あなたは結婚したいと思いますか。(〇は1つ)	SA
問8-1	問8で1と回答した方にお聞きします。結婚を希望する年齢を教えてください。(〇は1つ)	SA
問9	あなたは小美玉市に、愛着を持っていますか。(〇は1つ)	SA
問10	最後に、小美玉市へのご意見、ご要望がありましたら、自由にご記入ください。	FA

問0 【確認事項】あなたは、茨城県立中央高校の生徒ですか。

SA

		票数	%
1	はい、中央高校の生徒です。	6	3.9%
2	いいえ、中央高校の生徒ではありません。	148	96.1%
	無回答・無効	0	0.0%
	合計	154	100.0%

n = 154



回答対象者：全員（県立中央高校生を含む）

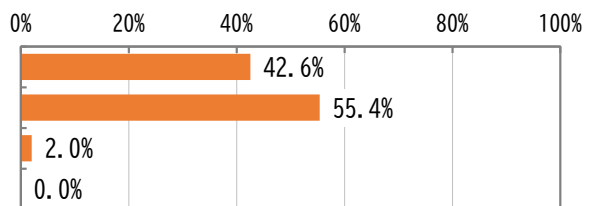
※以降の「全員」とは、県立中央高校生以外（問0で「いいえ」を選択した者）を対象とする。

問1 あなたの性別を教えてください。（○は1つ）

SA

		票数	%
1	男性	63	42.6%
2	女性	82	55.4%
3	答えたくない	3	2.0%
	無回答・無効	0	0.0%
	合計	148	100.0%

n = 148



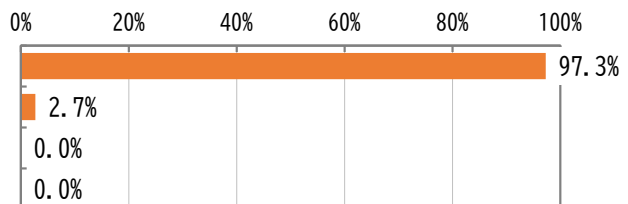
回答対象者：全員

問2 あなたは高校生ですか。（○は1つ）

SA

		票数	%
1	はい	144	97.3%
2	いいえ	4	2.7%
3	答えたくない	0	0.0%
	無回答・無効	0	0.0%
	合計	148	100.0%

n = 148



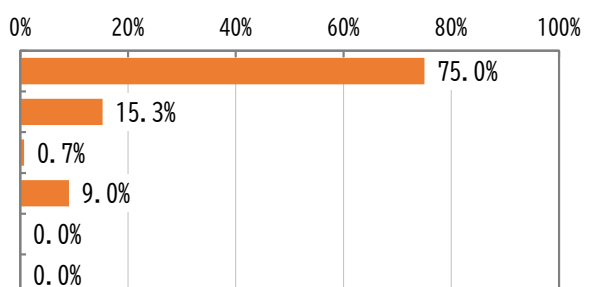
回答対象者：全員

問3 問2で「はい」と答えた高校生の方に伺います。現時点での進路の希望について教えてください。（○は1つ）

SA

		票数	%
1	大学や専門学校等への進学	108	75.0%
2	高校卒業後に就職	22	15.3%
3	高校卒業後に家業を継ぐ	1	0.7%
4	まだ考えていない	13	9.0%
5	その他	0	0.0%
	無回答・無効	0	0.0%
	合計	144	100.0%

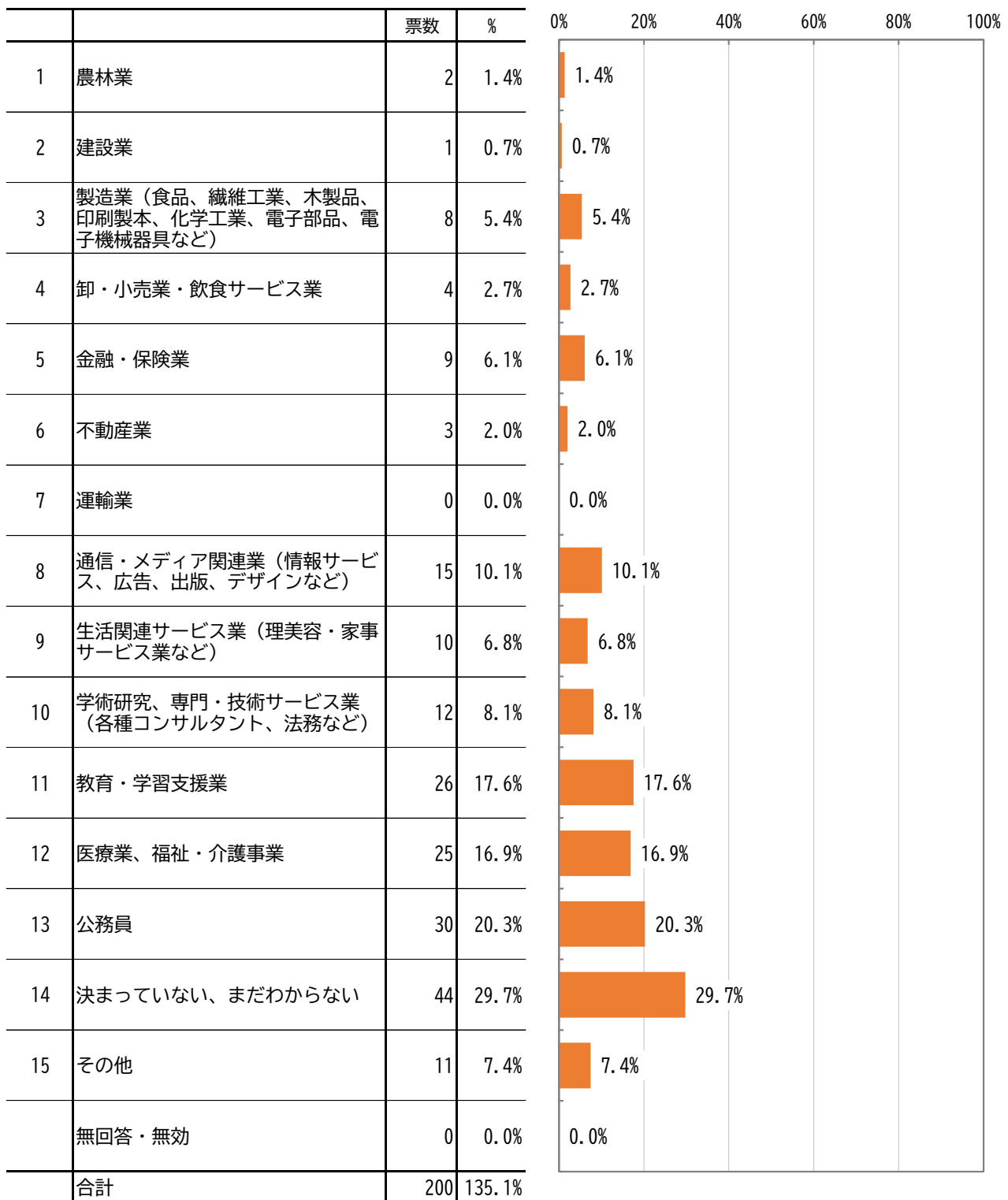
n = 144



回答対象者：問2で「はい」を選択した人

問4 将来希望する職業を教えてください。既に就職している方も、希望の職業を教えてください。
(複数回答)

MA



n = 148

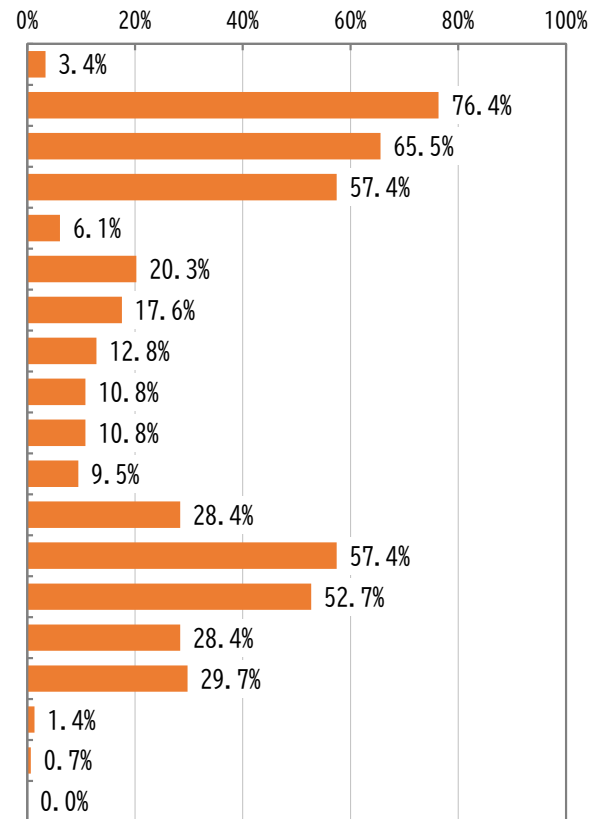
回答対象者：全員

問5 あなたが就職先を決める際に、重要だと思うものは何ですか。(複数回答)

MA

		票数	%
1	知名度の高い企業	5	3.4%
2	自分が興味のある仕事	113	76.4%
3	安定している	97	65.5%
4	職場の雰囲気が良い	85	57.4%
5	国際的な仕事	9	6.1%
6	人や地域のための仕事	30	20.3%
7	正社員雇用	26	17.6%
8	通勤時間が短い	19	12.8%
9	希望する勤務地で働ける	16	10.8%
10	リモートワーク・在宅勤務ができる	16	10.8%
11	副業・兼業ができる	14	9.5%
12	自分の知識や技術が生かせる	42	28.4%
13	給料が高い	85	57.4%
14	休みがとりやすい	78	52.7%
15	残業が少ない	42	28.4%
16	福利厚生が充実	44	29.7%
17	わからない	2	1.4%
18	その他	1	0.7%
	無回答・無効	0	0.0%
	合計	724	489.2%

n= 148



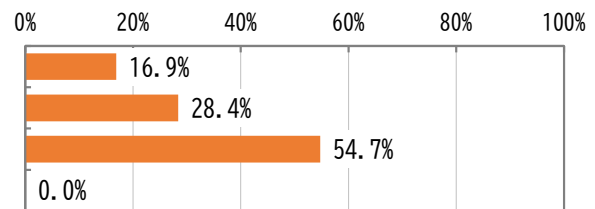
回答対象者：全員

問6 希望するお住まいについて教えてください。将来はどこに住みたいです。 (〇は1つ)

SA

		票数	%
1	小美玉市に住みたい	25	16.9%
2	小美玉市以外に住みたい	42	28.4%
3	まだわからない	81	54.7%
	無回答・無効	0	0.0%
	合計	148	100.0%

n= 148



回答対象者：全員

問6-1 問6で「小美玉市以外に住みたい」と答えた方にお聞きします。住みたい市町村名や都道府県名を教えてください。まだ決まっていない場合は、「まだ決まっていない」と回答してください。(記述)

FA

42人の回答が得られた。(内、「まだ決まっていない」は18人。)

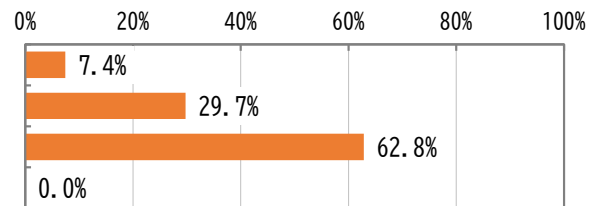
回答対象者：問6で「小美玉市以外に住みたい」を選択した人

問7 希望する勤務地について教えてください。将来はどこで働きたいですか。(〇は1つ)

SA

		票数	%
1	小美玉市内で働きたい	11	7.4%
2	小美玉市外で働きたい	44	29.7%
3	まだわからない	93	62.8%
	無回答・無効	0	0.0%
	合計	148	100.0%

n= 148



回答対象者：全員

問7-1 問7で「小美玉市外で働きたい」と答えた方にお聞きします。働きたい市町村名や都道府県名を教えてください。まだ決まっていない場合は、「まだ決まっていない」と回答してください。(記述)

FA

44人の回答が得られた。(内、「まだ決まっていない」は21人。)

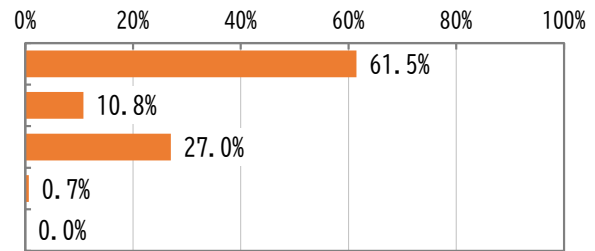
回答対象者：問7で「小美玉市外で働きたい」を選択した人

問8 あなたは結婚したいと思いますか。(〇は1つ)

SA

		票数	%
1	思う	91	61.5%
2	思わない	16	10.8%
3	まだわからない	40	27.0%
4	その他	1	0.7%
	無回答・無効	0	0.0%
	合計	148	100.0%

n= 148



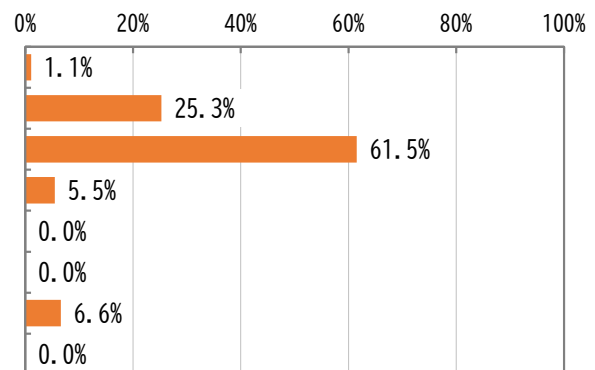
回答対象者：全員

問8-1 問8で1と回答した方にお聞きします。結婚を希望する年齢を教えてください。(〇は1つ)

SA

		票数	%
1	19歳までに	1	1.1%
2	20～24歳	23	25.3%
3	25～29歳	56	61.5%
4	30～34歳	5	5.5%
5	35～39歳	0	0.0%
6	40歳以上	0	0.0%
7	まだわからない	6	6.6%
	無回答・無効	0	0.0%
	合計	91	100.0%

n= 91



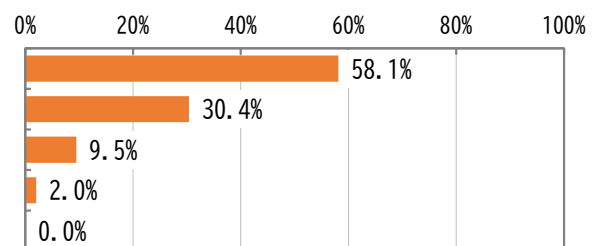
回答対象者：問8で「1」を選択した人

問9 あなたは小美玉市に、愛着を持っていますか。(〇は1つ)

SA

		票数	%
1	愛着を持っている	86	58.1%
2	どちらともいえない	45	30.4%
3	特に愛着はない	14	9.5%
4	わからない	3	2.0%
	無回答・無効	0	0.0%
	合計	148	100.0%

n= 148



回答対象者：全員

問10 最後に、小美玉市へのご意見、ご要望がありましたら、自由にご記入ください。

FA

49人の回答が得られた。(「特になし」等を含む。)

回答対象者：全員

小美玉市人口ビジョン・総合戦略に係るアンケート調査 ②中央高校生徒アンケート 単純集計結果

1. 調査の目的

人口ビジョン及び総合戦略の改定にあたり、市民の意識を調査するため、アンケートを行います。

2. 調査方法

(1) 調査対象者

- ・ 茨城県立中央高等学校に通う生徒571人
(1年生191人、2年生192人、3年生188人)

(2) 調査方法

- ・ 学校で調査の案内と二次元バーコードを配布し、WEB上で回答する

(3) 調査期間

- ・ 令和6年6月28日(金)～令和6年7月15日(月)

3. 配布・回収状況

- ・ 配付数：571票
- ・ 回収数：490票(内無効票0票)
有効回収数：490票
有効回収率：85.8%

4. アンケート調査の分析にあたっての注意事項

- ・ グラフや表中の回答選択肢は、短縮して表記している場合があります。
- ・ 比率はすべて百分率で表し、小数点以下第2位を四捨五入して算出しています。そのため、百分率の合計が100%にならない場合があります。
- ・ 複数回答の設問については、母数を有効回答者数としているため、百分率の合計が100%を超える場合があります。
- ・ 有効回答者数は各設問に(n=●●)で表しています。回答数が限定されている設問で規定数以上を選択しているものや、対象者限定の設問で非対象者が選択したものはカウントしていません。
- ・ 回答が少数である設問の比率については、特定の意向が強く反映される場合があります。

5. アンケート調査項目

回答形式中、SAは単数回答、MAは複数回答、NAは数量回答、FAは自由回答を示します。

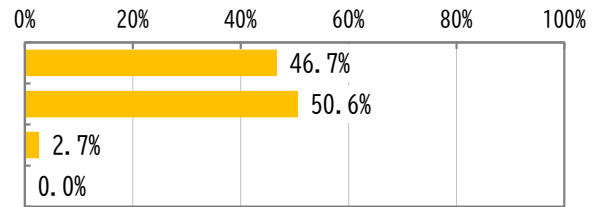
設問番号	調査内容	回答形式
問1	あなたの性別を教えてください。(〇は1つ)	SA
問2	あなたは何年生ですか。(〇は1つ)	SA
問3	あなたはどこに住んでいますか。市町村名を教えてください。(〇は1つ)	SA
問4	現時点での進路の希望についてお聞きします。(〇は1つ)	SA
問5	将来希望する職業を教えてください。(複数回答)	MA
問6	あなたが就職先を決める際に、重要だと思うものは何ですか。(複数回答)	MA
問7	希望するお住まいについて教えてください。将来はどこに住みたいですか。(〇は1つ)	SA
問7-1	問7で「茨城県内の他の市町村に住みたい」と答えた方にお聞きします。どの市町村に住みたいですか。まだ決まっていない場合は、「まだ決まっていない」と回答してください。(記述)	FA
問7-2	問7で「茨城県外に住みたい」と答えた方にお聞きします。住みたい市町村名や都道府県名を教えてください。まだ決まっていない場合は、「まだ決まっていない」と回答してください。(記述)	FA
問8	希望する勤務地について教えてください。将来はどこで働きたいですか。(〇は1つ)	SA
問8-1	問8で「茨城県内の他の市町村内で働きたい」と答えた方にお聞きします。どの市町村内で働きたいですか。まだ決まっていない場合は、「まだ決まっていない」と回答してください。(記述)	FA
問8-2	問8で「茨城県外で働きたい」と答えた方にお聞きします。働きたい市町村名や都道府県名を教えてください。まだ決まっていない場合は、「まだ決まっていない」と回答してください。(記述)	FA
問9	あなたは結婚したいと思いますか。(〇は1つ)	SA
問9-1	問9で「思う」と回答した方にお聞きします。結婚を希望する年齢を教えてください。(〇は1つ)	SA
問10	今お住いの市町村に、愛着を持っていますか。(〇は1つ)	SA
問11	最後に、小美玉市へのご意見、ご要望がありましたら、自由にご記入ください。	FA

問1 あなたの性別を教えてください。(〇は1つ)

SA

		票数	%
1	男性	229	46.7%
2	女性	248	50.6%
3	答えたくない	13	2.7%
	無回答・無効	0	0.0%
	合計	490	100.0%

n = 490



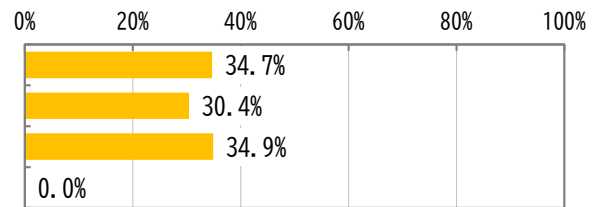
回答対象者：全員

問2 あなたは何年生ですか。(〇は1つ)

SA

		票数	%
1	1年生	170	34.7%
2	2年生	149	30.4%
3	3年生	171	34.9%
	無回答・無効	0	0.0%
	合計	490	100.0%

n = 490



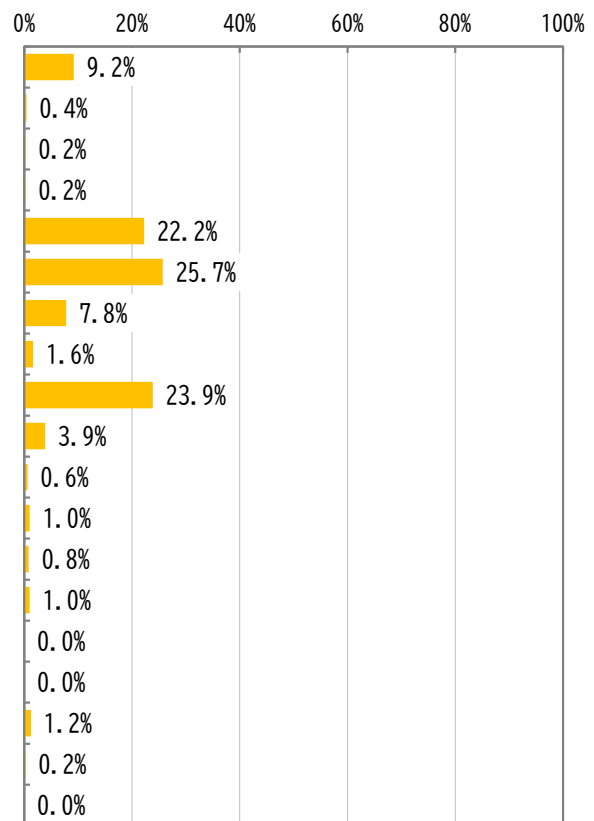
回答対象者：全員

問3 あなたはどこに住んでいますか。市町村名を教えてください。(〇は1つ)

SA

		票数	%
1	水戸市	45	9.2%
2	ひたちなか市	2	0.4%
3	常陸大宮市	1	0.2%
4	那珂市	1	0.2%
5	笠間市	109	22.2%
6	小美玉市	126	25.7%
7	茨城町	38	7.8%
8	土浦市	8	1.6%
9	石岡市	117	23.9%
10	かすみがうら市	19	3.9%
11	つくば市	3	0.6%
12	行方市	5	1.0%
13	鉾田市	4	0.8%
14	桜川市	5	1.0%
15	竜ヶ崎市	0	0.0%
16	取手市	0	0.0%
17	答えたくない	6	1.2%
18	その他	1	0.2%
	無回答・無効	0	0.0%
	合計	490	100.0%

n = 490



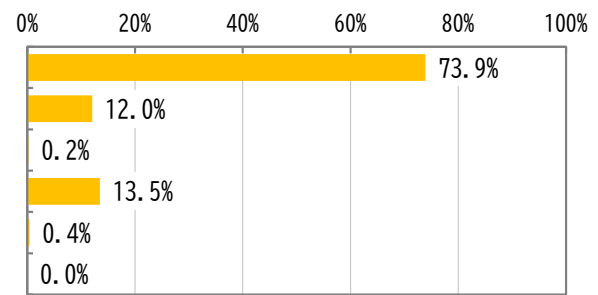
回答対象者：全員

問4 現時点での進路の希望についてお聞きします。(〇は1つ)

SA

		票数	%
1	大学や専門学校等への進学	362	73.9%
2	高校卒業後に就職	59	12.0%
3	高校卒業後に家業を継ぐ	1	0.2%
4	まだ考えていない	66	13.5%
5	その他	2	0.4%
	無回答・無効	0	0.0%
	合計	490	100.0%

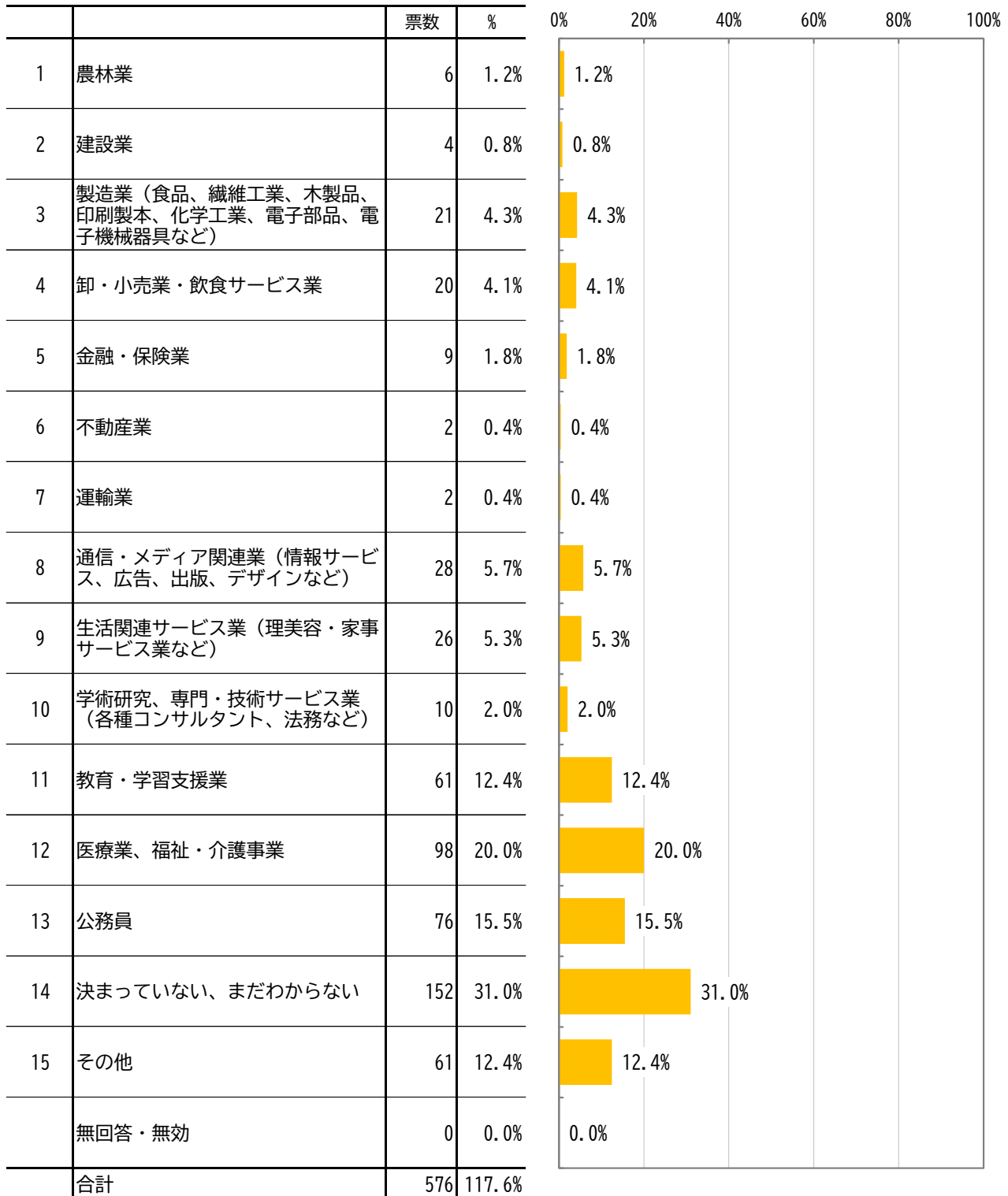
n = 490



回答対象者：全員

問5 将来希望する職業を教えてください。(複数回答)

MA



n= 490

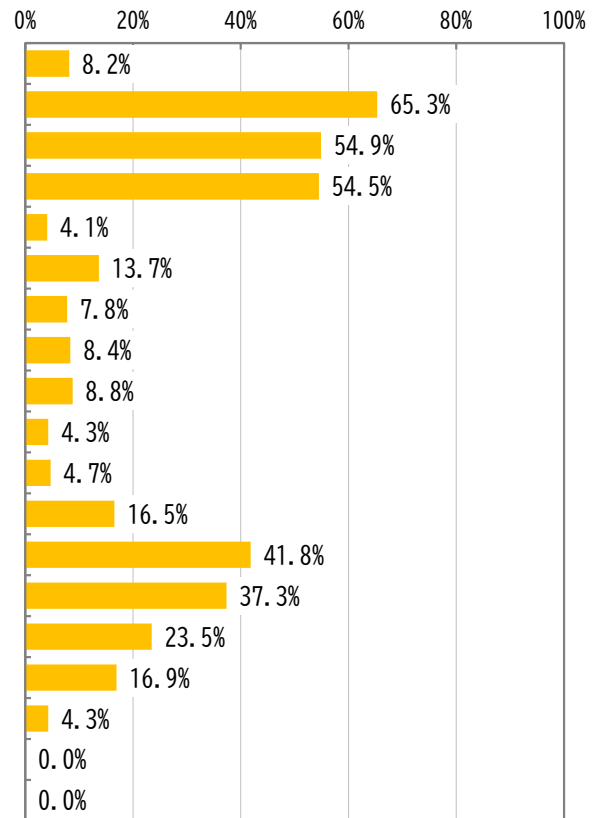
回答対象者：全員

問6 あなたが就職先を決める際に、重要だと思うものは何ですか。(複数回答)

MA

		票数	%
1	知名度の高い企業	40	8.2%
2	自分が興味のある仕事	320	65.3%
3	安定している	269	54.9%
4	職場の雰囲気が良い	267	54.5%
5	国際的な仕事	20	4.1%
6	人や地域のための仕事	67	13.7%
7	正社員雇用	38	7.8%
8	通勤時間が短い	41	8.4%
9	希望する勤務地で働ける	43	8.8%
10	リモートワーク・在宅勤務ができる	21	4.3%
11	副業・兼業ができる	23	4.7%
12	自分の知識や技術が生かせる	81	16.5%
13	給料が高い	205	41.8%
14	休みがとりやすい	183	37.3%
15	残業が少ない	115	23.5%
16	福利厚生が充実	83	16.9%
17	わからない	21	4.3%
18	その他	0	0.0%
	無回答・無効	0	0.0%
	合計	1,837	374.9%

n= 490



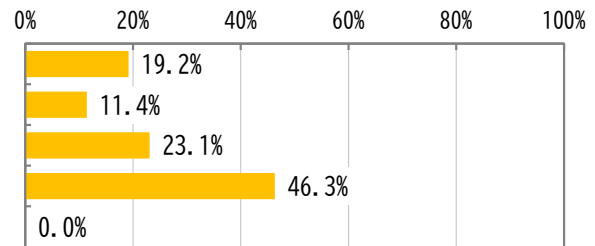
回答対象者：全員

問7 希望するお住まいについて教えてください。将来はどこに住みたいです。 (〇は1つ)

SA

		票数	%
1	今住んでいる市町村に住みたい	94	19.2%
2	茨城県内の他の市町村に住みたい	56	11.4%
3	茨城県外に住みたい	113	23.1%
4	まだわからない	227	46.3%
	無回答・無効	0	0.0%
	合計	490	100.0%

n = 490



回答対象者：全員

問7-1 問7で「茨城県内の他の市町村に住みたい」と答えた方にお聞きします。どの市町村に住みたいです。まだ決まっていない場合は、「まだ決まっていない」と回答してください。(記述)

FA

56人の回答が得られた。(内、「まだ決まっていない」は41人。)

回答対象者：問7で「茨城県内の他の市町村に住みたい」を選択した人

問7-2 問7で「茨城県外に住みたい」と答えた方にお聞きします。住みたい市町村名や都道府県名を教えてください。まだ決まっていない場合は、「まだ決まっていない」と回答してください。(記述)

FA

113人の回答が得られた。(内、「まだ決まっていない」は41人。)

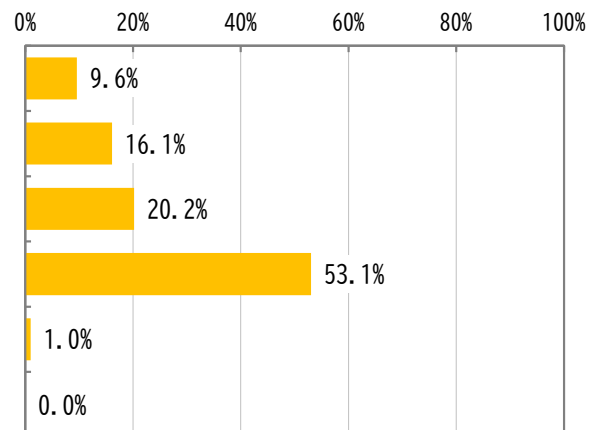
回答対象者：問7で「茨城県外に住みたい」を選択した人

問8 希望する勤務地について教えてください。将来はどこで働きたいですか。(〇は1つ)

SA

		票数	%
1	今住んでいる市町村内で働きたい	47	9.6%
2	茨城県内の他の市町村内で働きたい	79	16.1%
3	茨城県外で働きたい	99	20.2%
4	まだわからない	260	53.1%
5	その他	5	1.0%
	無回答・無効	0	0.0%
	合計	490	100.0%

n = 490



回答対象者：全員

問8-1 問8で「茨城県内の他の市町村内で働きたい」と答えた方にお聞きします。どの市町村内で働きたいですか。まだ決まっていない場合は、「まだ決まっていない」と回答してください。(記述)

FA

79人の回答が得られた。(内、「まだ決まっていない」は61人。)

回答対象者：問8で「茨城県内の他の市町村内で働きたい」を選択した人

問8-2 問8で「茨城県外で働きたい」と答えた方にお聞きします。働きたい市町村名や都道府県名を教えてください。まだ決まっていない場合は、「まだ決まっていない」と回答してください。(記述)

FA

99人の回答が得られた。(内、「まだ決まっていない」は40人。)

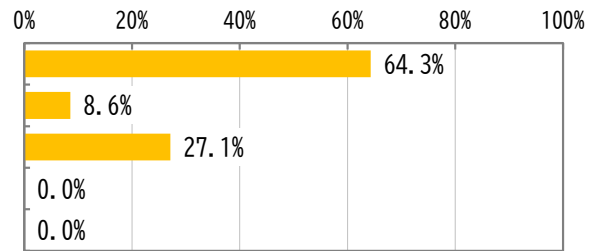
回答対象者：問8で「茨城県外で働きたい」を選択した人

問9 あなたは結婚したいと思いますか。(〇は1つ)

SA

		票数	%
1	思う	315	64.3%
2	思わない	42	8.6%
3	まだわからない	133	27.1%
4	その他	0	0.0%
	無回答・無効	0	0.0%
	合計	490	100.0%

n= 490



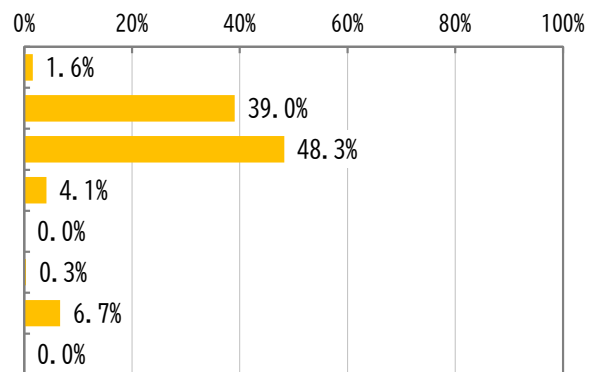
回答対象者：全員

問9-1 問9で「思う」と回答した方にお聞きします。結婚を希望する年齢を教えてください。(〇は1つ)

SA

		票数	%
1	19歳までに	5	1.6%
2	20～24歳	123	39.0%
3	25～29歳	152	48.3%
4	30～34歳	13	4.1%
5	35～39歳	0	0.0%
6	40歳以上	1	0.3%
7	まだわからない	21	6.7%
	無回答・無効	0	0.0%
	合計	315	100.0%

n= 315



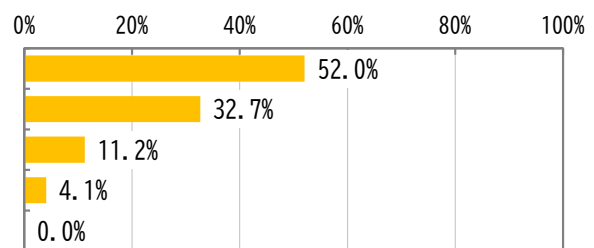
回答対象者：問9で「思う」を選択した人

問10 今お住いの市町村に、愛着を持っていますか。(〇は1つ)

SA

		票数	%
1	愛着を持っている	255	52.0%
2	どちらともいえない	160	32.7%
3	特に愛着はない	55	11.2%
4	わからない	20	4.1%
	無回答・無効	0	0.0%
	合計	490	100.0%

n= 490



回答対象者：全員

問11 最後に、小美玉市へのご意見、ご要望がありましたら、自由にご記入ください。

FA

99人の回答が得られた。(「特になし」等を含む。)

回答対象者：全員