

R2. 11. 20 (金) 開催

## 令和2年度 小美玉市廃棄物減量等推進審議会

－ 令和元年度 一般廃棄物の状況について －

(実態調査速報値)

小美玉市 市民生活部

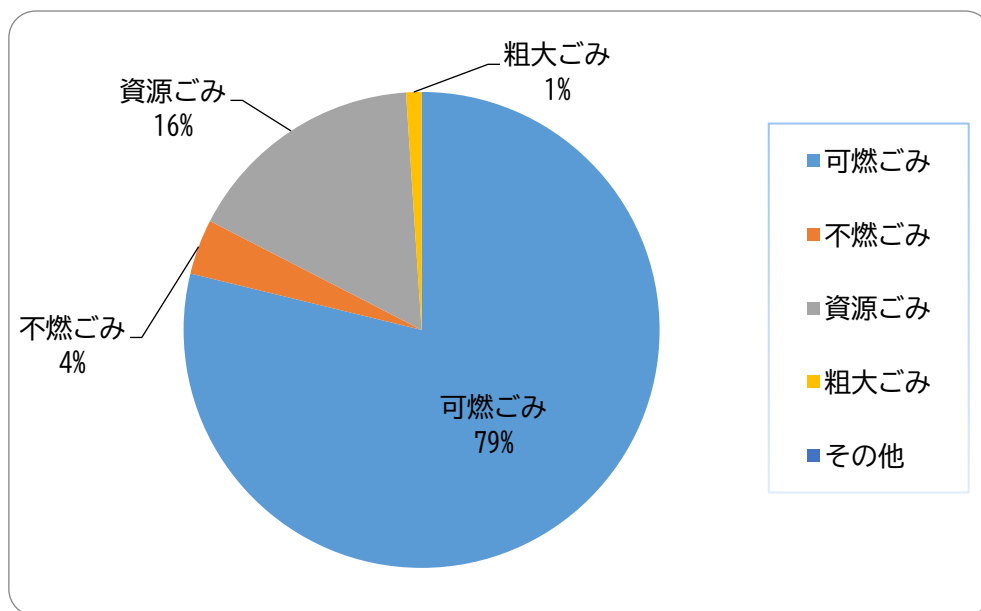
環境課 廃棄物対策係

# 1) ごみ計画処理量

| 項目       | 可燃ごみ   | 不燃ごみ | 資源ごみ  | 粗大ごみ | その他 | 計      |
|----------|--------|------|-------|------|-----|--------|
| 1. 生活系ごみ | 10,690 | 672  | 424   | 194  | -   | 11,980 |
| 2. 事業系ごみ | 4,182  | 41   | 2,281 | 7    | -   | 6,511  |
| 計        | 14,872 | 713  | 2,705 | 201  | -   | 18,491 |

(単位 t)

※「資源ごみ」に集団回収量 (239 t) は含まず



— 前年度比較 —

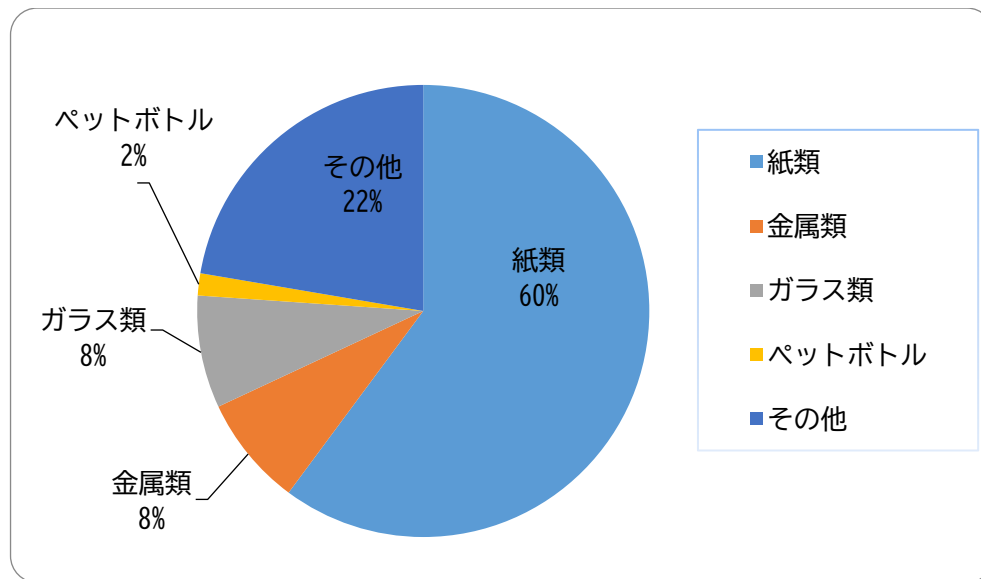
|        |      |         |
|--------|------|---------|
| 【全 体】  | 合 計  | 287 t ↓ |
| 【生活ごみ】 | 合 計  | 126 t ↓ |
|        | 可燃ごみ | 43 t ↑  |
|        | 資源ごみ | 200 t ↓ |
| 【事業ごみ】 | 合 計  | 161 t ↓ |
|        | 可燃ごみ | 30 t ↑  |
|        | 資源ごみ | 173 t ↓ |

## 2) 資源化状況

| 項目       | 紙類    | 金属類 | ガラス類 | ペットボトル | その他   | 計     |
|----------|-------|-----|------|--------|-------|-------|
| 1. 集団回収  | 221   | 14  | 4    | -      | -     | 239   |
| 2. 直接資源化 | 2,541 | 2   | 2    | 25     | 7     | 2,577 |
| 3. 処理施設  | 56    | 354 | 371  | 49     | 1,039 | 1,869 |
| 計        | 2,818 | 370 | 377  | 74     | 1,046 | 4,685 |

(単位 t)

※小川玉里地区の古紙売払いを市が実施したため、処理施設の紙類が減少



| - 前年度比 - |      |         |
|----------|------|---------|
| 【全体】     | 全体合計 | 164 t ↓ |
|          | 資源化率 | 1.2% ↓  |
| 【集団回収】   | 合計   | 10 t ↑  |
| 【直接資源化】  | 合計   | 2 t ↓   |
| 【処理施設】   | 合計   | 172 t ↓ |

### 3) ごみ種別・年度別の推移

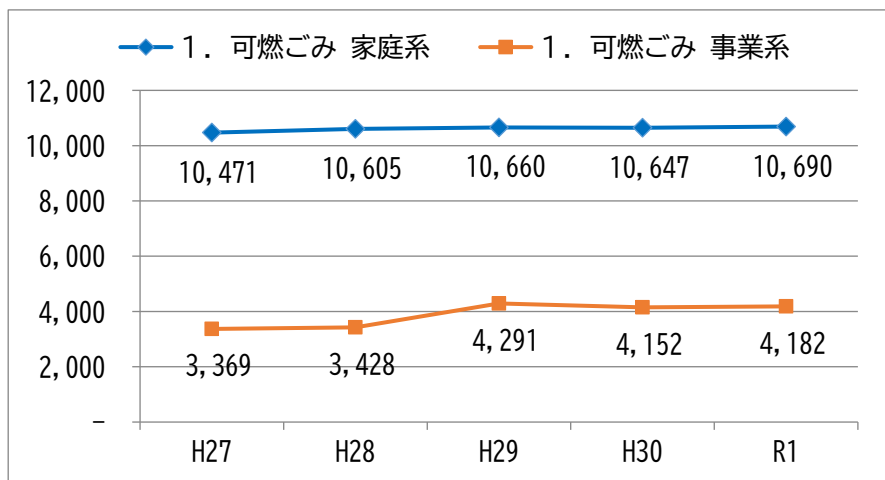
| 年度  | 1. 可燃ごみ |       | 2. 不燃ごみ |     | 3. 資源ごみ |       | 4. 粗大ごみ |     | 5. 計   |       |
|-----|---------|-------|---------|-----|---------|-------|---------|-----|--------|-------|
|     | 家庭系     | 事業系   | 家庭系     | 事業系 | 家庭系     | 事業系   | 家庭系     | 事業系 | 家庭系    | 事業系   |
| H27 | 10,471  | 3,369 | 635     | 53  | 1,160   | 960   | 126     | 35  | 12,392 | 4,417 |
| H28 | 10,605  | 3,428 | 627     | 48  | 937     | 964   | 144     | 26  | 12,313 | 4,466 |
| H29 | 10,660  | 4,291 | 647     | 44  | 919     | 1,498 | 142     | 22  | 12,368 | 5,855 |
| H30 | 10,647  | 4,152 | 657     | 48  | 853     | 2,454 | 178     | 18  | 12,335 | 6,672 |
| R1  | 10,690  | 4,182 | 672     | 41  | 424     | 2,281 | 194     | 7   | 11,980 | 6,511 |

(単位 t)

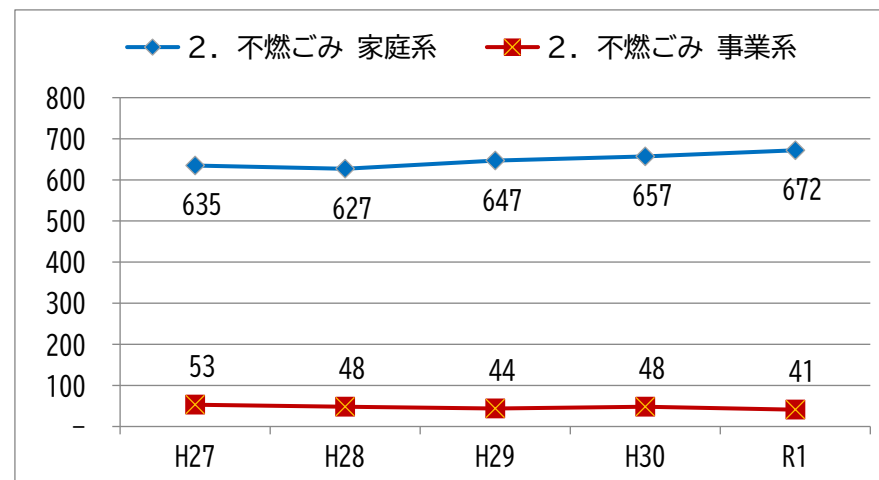
※「資源ごみ」に集団回収量は含まず

# 【ごみ種別・年度別の推移\_グラフ】

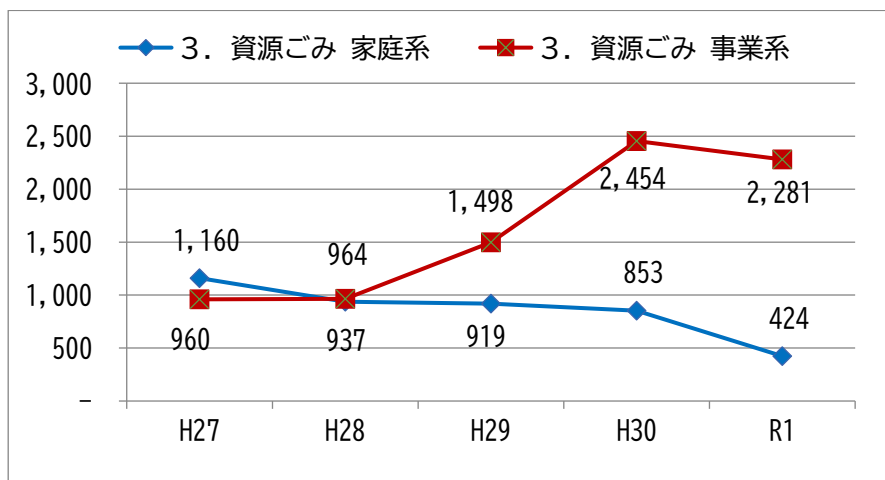
## 1. 可燃ごみ



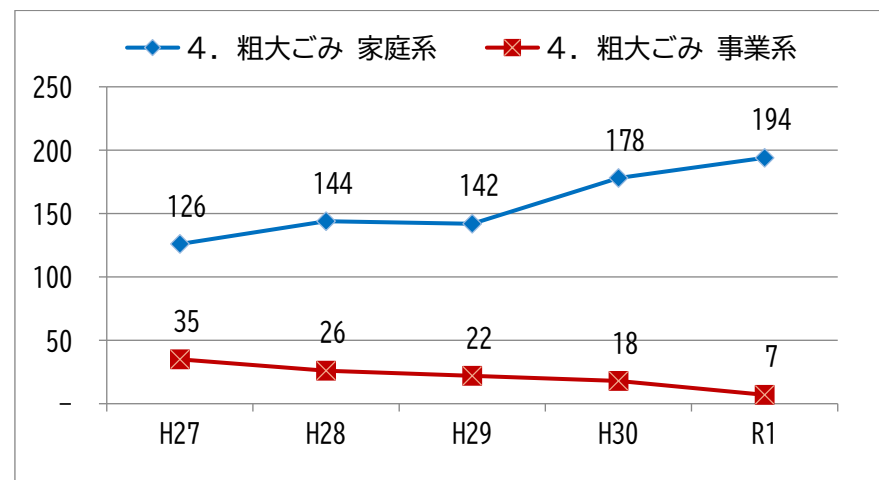
## 2. 不燃ごみ



## 3. 資源ごみ



## 4. 粗大ごみ



## 【各指標\_年度別の推移】

| 年度  | 総排出量<br>(t) | 一人1日<br>ごみ量 (g) | 資源化率   | 集団回収量<br>(t) | 人口<br>(人) |
|-----|-------------|-----------------|--------|--------------|-----------|
| H27 | 16,809      | 876             | 20.92% | 235          | 52,553    |
| H28 | 16,779      | 881             | 20.92% | 225          | 52,170    |
| H29 | 18,223      | 963             | 22.00% | 286          | 51,822    |
| H30 | 19,007      | 1,015           | 26.00% | 229          | 51,298    |
| R1  | 18,730      | 1,016           | 24.80% | 239          | 50,525    |

※総排出量に集団回収量含む。事業系資源ごみ (2,281 t) を除くと 16,449 t (一人1日ごみ量 892 g)

## 参考) 比較 1 小美玉市一般廃棄物処理基本計画 (改訂版) 令和 2 年 3 月

【一人1日ごみ排出量】

(単位: g)

| 項目    | R1  | 計画現況<br>(H29) | 計画目標<br>(R17) |
|-------|-----|---------------|---------------|
| 家庭系ごみ | 627 | 605           | 440           |
| 事業系ごみ | 229 | 230           | 188           |
| 計     | 856 | 835           | 628           |

【資源化率】

| 項目   | R1    | 計画現況<br>(H29) | 計画目標<br>(R17) |
|------|-------|---------------|---------------|
| 資源化率 | 24.8% | 22.0%         | 27%           |

※資源ごみを除く

## 参考2) 国県比較 (H30 一般廃棄物処理実態調査結果)

### 県及び国との比較

| 項目        | 全国    | 茨城県   | 小美玉市              | 補足(県内状況)  |
|-----------|-------|-------|-------------------|---|
| 一人1日ごみ排出量 | 918g  | 990g  | 1015g<br>(29/44位) | <ul style="list-style-type: none"> <li>・最少: 677g</li> <li>・中位: 950g</li> <li>・最多: 1400g</li> </ul>  |
| リサイクル率    | 19.9% | 21.3% | 26.0%<br>(8/44位)  | <ul style="list-style-type: none"> <li>・最高: 62.3%</li> <li>・中位: 18.2%</li> <li>・最少: 9.4%</li> </ul> |

## 4) し尿等処理状況\_年度別の推移

| 項目  | 生し尿           |             |       | 浄化槽汚泥         |             |        | C. 合計<br>( A+B ) |
|-----|---------------|-------------|-------|---------------|-------------|--------|------------------|
|     | 湖北環境<br>小川・玉里 | 茨城地方<br>美野里 | A. 小計 | 湖北環境<br>小川・玉里 | 茨城地方<br>美野里 | B. 小計  |                  |
| H27 | 1,491         | 1,169       | 2,659 | 6,893         | 5,141       | 12,034 | 14,693           |
| H28 | 1,422         | 1,104       | 2,526 | 6,867         | 5,351       | 12,218 | 14,744           |
| H29 | 984           | 1,059       | 2,043 | 7,175         | 6,022       | 13,197 | 15,240           |
| H30 | 812           | 946         | 1,758 | 7,040         | 5,883       | 12,923 | 14,681           |
| R1  | 935           | 869         | 1,804 | 7,174         | 5,996       | 13,170 | 14,974           |

