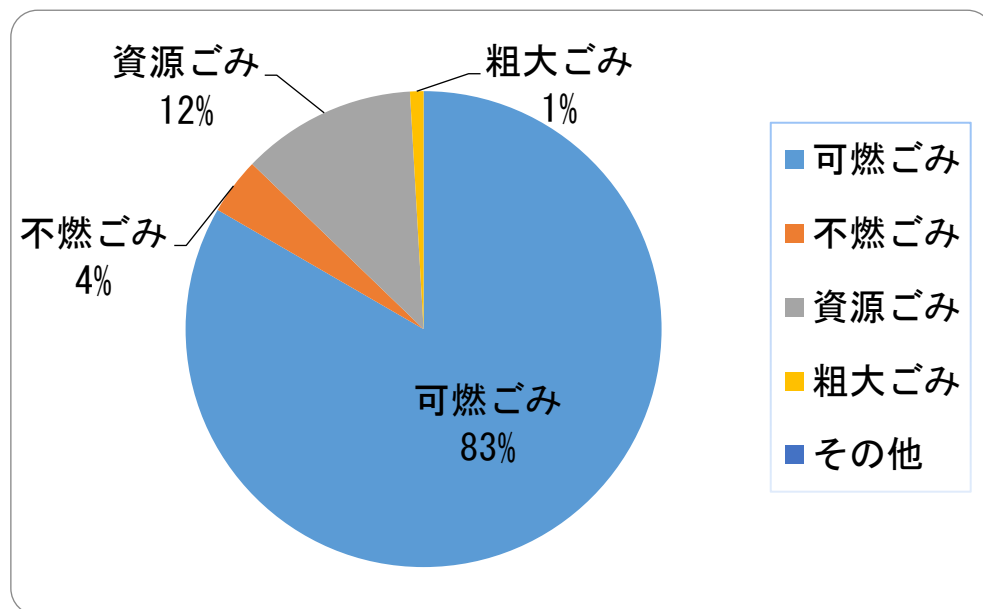


1) 平成 29 年度_ごみ計画処理量

項目	可燃ごみ	不燃ごみ	資源ごみ	粗大ごみ	その他	計
1. 生活系ごみ	10,660	647	633	142	-	12,082
2. 事業系ごみ	4,291	44	1,498	22	-	5,855
計	14,951	691	2,131	164	-	17,937

単位 t

※資源ごみに、集団回収量（286 t）を含まない

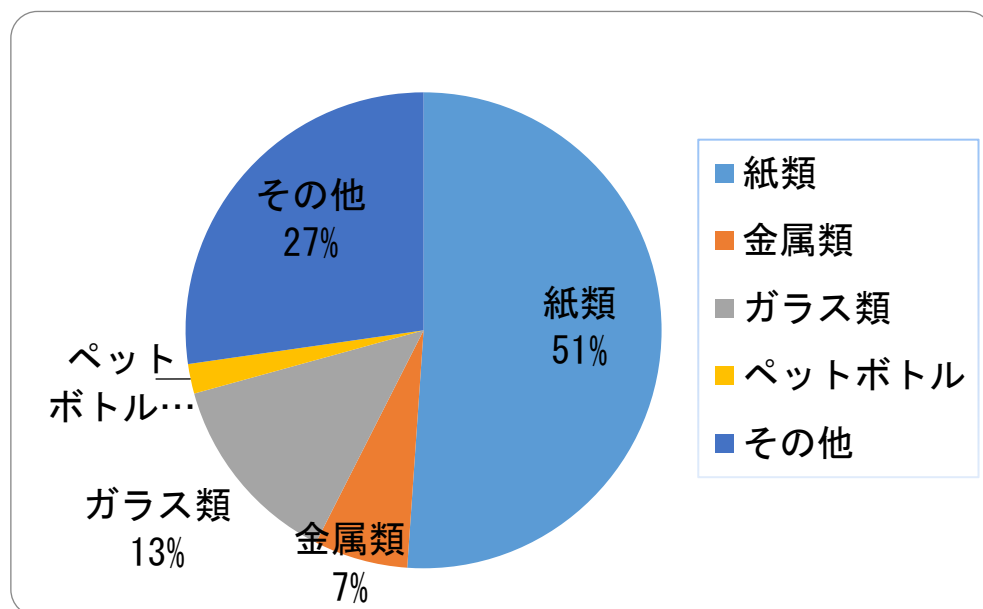


— 前年度比較 —		
【全 体】	合 計	1444 t 増
【生活ごみ】	合 計	23 t 減
	可燃ごみ	55 t 増
	資源ごみ	18 t 減
【事業ごみ】	合 計	1389 t 増
	可燃ごみ	863 t 増
	資源ごみ	534 t 増

2) 平成 29 年度_資源化状況

項目	紙類	金属類	ガラス類	ペットボトル	その他	計
1. 集団回収	266	14	5	1	-	286
2. 直接資源化	1,561	31	6	27	15	1,640
3. 処理施設	225	211	521	53	1,080	2,090
計	2,052	256	532	81	1,095	4,016

単位 t



— 前年度比 —		
【全 体】	全体合計	505 t 増
	資源化率	2.4%増
【集団回収】	合 計	61 t 増
【直接資源化】	合 計	291 t 増
【処理施設】	合 計	153 t 増

3) ごみ種別・年度別の推移

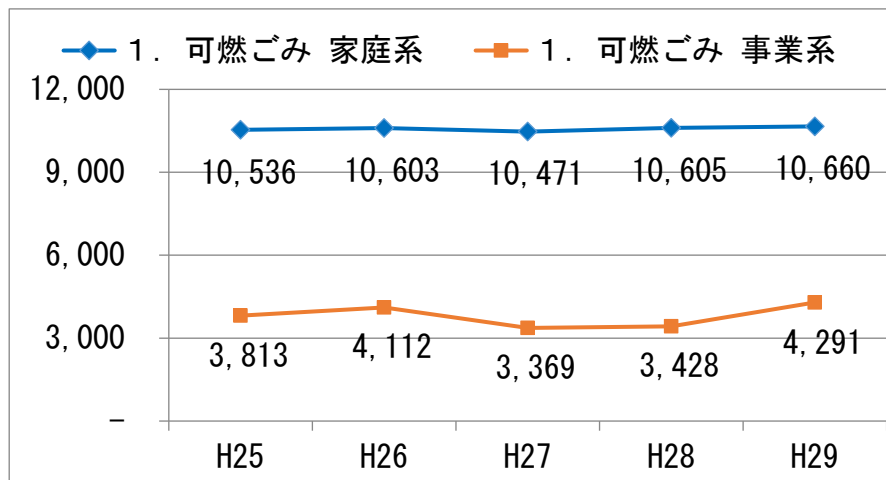
年度	1. 可燃ごみ		2. 不燃ごみ		3. 資源ごみ		4. 粗大ごみ		5. 計	
	家庭系	事業系	家庭系	事業系	家庭系	事業系	家庭系	事業系	家庭系	事業系
H25	10,536	3,813	745	50	1,006	517	125	41	12,412	4,421
H26	10,603	4,112	665	51	984	939	96	17	12,348	5,119
H27	10,471	3,369	635	53	1,160	960	126	35	12,392	4,417
H28	10,605	3,428	627	48	937	964	144	26	12,313	4,466
H29	10,660	4,291	647	44	919	1,498	142	22	12,368	5,855

単位 t

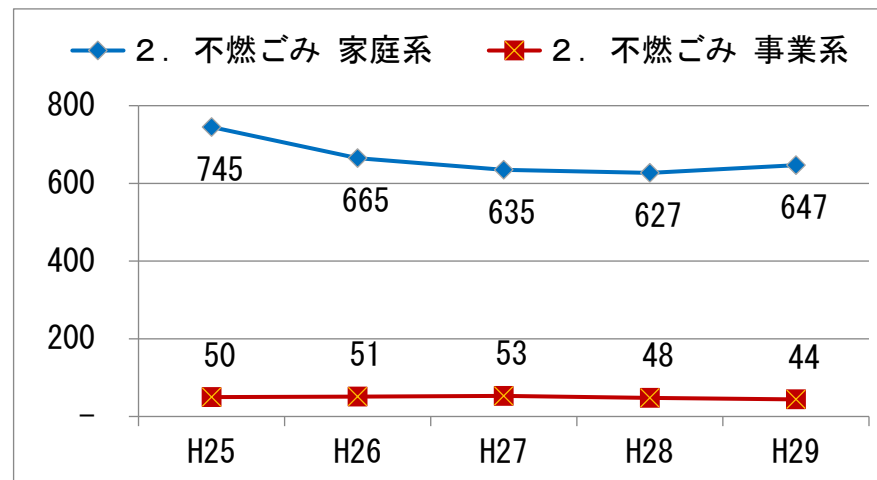
※資源ごみに、集団回収量（286 t）を含む

【ごみ種別・年度別の推移_グラフ】

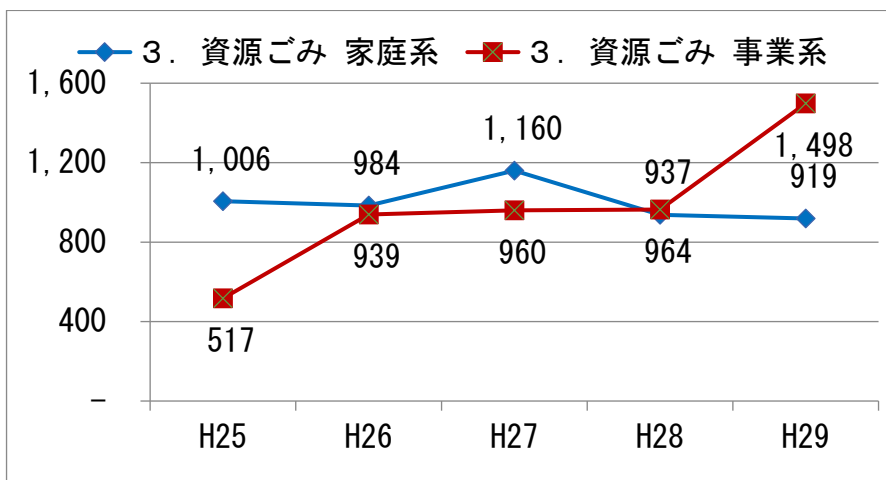
1. 可燃ごみ



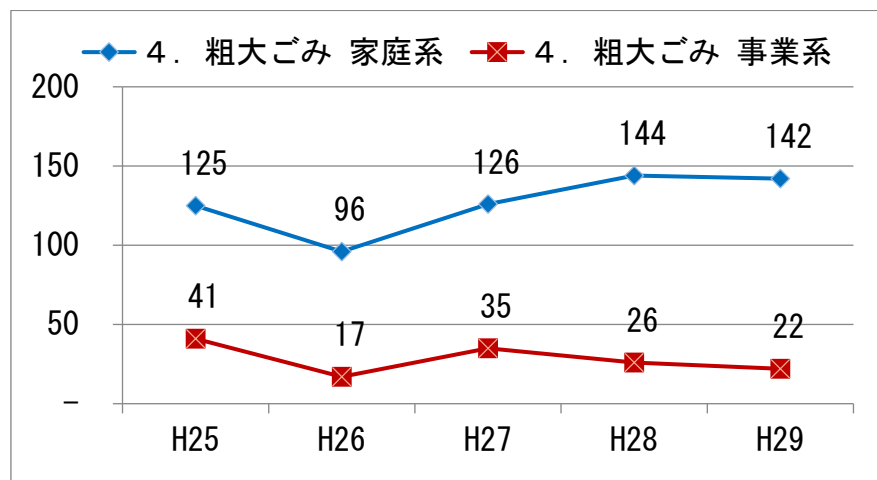
2. 不燃ごみ



3. 資源ごみ



4. 粗大ごみ



【各指標_年度別の推移】

年度	総排出量 (t)	一人1日 ごみ量 (g)	資源化率	集団回収量 (t)	人口 (人)
H25	16,833	862	18.88%	251	53,497
H26	17,467	904	16.30%	220	52,943
H27	16,809	876	20.92%	235	52,553
H28	16,779	881	20.92%	225	52,170
H29	18,223	963	22.00%	286	51,822

※総排出量に、集団回収量を含む

参考) 目標値 小美玉市一般廃棄物処理基本計画(平成 26 年 6 月策定)

【1人1日ごみ排出量】単位:g

項目	現況 (H23)	中間目標 (H30)	計画目標 (H40)
家庭系ごみ	632	570 (約10%減)	500 (約20%減)
事業系ごみ	193	190 (約1.5%減)	187 (3%減)
計	825	760	687

【資源化率】

項目	現況 (H23)	中間目標 (H30)	計画目標 (H40)
家庭系ごみ	17.2%	22% (5%増)	25% (8%増)

参考)茨城県ごみ処理・リサイクル実態 (H27 一般廃棄物処理実態調査結果)

県及び国との比較

項目	全国	茨城県	小美玉市	補足 (県内状況)
1人1日当たり排出量	939 g	1005 g	874 g (14/44位)	<ul style="list-style-type: none"> ・ 最少 : 661 g ・ 中位 : 933 g ・ 最多 : 1452 g
リサイクル率	20.4%	22.8%	20.9% (17/44位)	<ul style="list-style-type: none"> ・ 最高 : 71.0% ・ 中位 : 18.5% ・ 最少 : 13.0%

⇒ 小美玉市の状況を、国・県平均と比較してみた場合

ごみの排出量は、少ないながらも、リサイクル率は、平均的な水準にある

4) し尿等処理状況_年度別の推移

項目	生し尿			浄化槽汚泥			C.合計 (A+B)
	湖北環境 小川・玉里	茨城地方 美野里	A. 小計	湖北環境 小川・玉里	茨城地方 美野里	B. 小計	
H25	1,596	1,376	2,972	7,452	4,778	12,230	15,202
H26	1,652	1,225	2,877	6,697	4,959	11,656	14,533
H27	1,491	1,169	2,659	6,893	5,141	12,034	14,693
H28	1,422	1,104	2,526	6,867	5,351	12,218	14,744
H29	984	1,059	2,043	7,175	6,022	13,197	15,240

